

# LO Funds - New Food Systems (USD) IA

## Categoria Morningstar™

Azionari Settore Agricoltura

## Benchmark Morningstar

Morningstar Global Agricultural Inputs NR

USD

Usato nel Report

## Benchmark Dichiarato

MSCI ACWI NR USD

## Morningstar Rating™

Senza rating

### Obiettivo d'Investimento Dichiarato

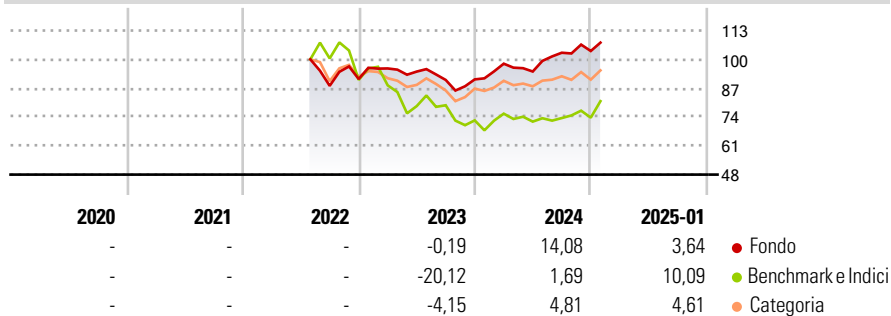
The Sub-Fund invests primarily in equity and equity related securities (including, but not limited to, warrants) of companies worldwide (including Emerging Markets) whose growth will benefit from opportunities resulting from regulations, innovations, services or products related to more environmentally-friendly agricultural and food production, distribution and diets aligned with the transition to a more circular, leaner, more inclusive and cleaner world. At least 75% of the Sub-Fund's net assets will be exposed to the equity or equity related securities of corporate issuers worldwide.

### Misure di Rischio

3Y Alpha	-	3Y Sharpe Ratio	-
3Y Beta	-	3Y Std Dev	-
3Y R-Squared	-	3Y Risk	-
3Y Info Ratio	-	5Y Risk	-
3Y Tracking Error	-	10Y Risk	-

Basati su Morningstar Global Agricultural Inputs NR USD (dove applicabile)

### Rendimenti

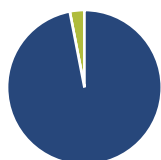


Rend. Cumulati %	Fondo	Bmk	Cat
3-Mesi	4,28	7,28	2,73
6-Mesi	10,83	18,12	6,66
1-Anno	16,17	14,24	8,06
3-Anni Ann.ti	-	-	-
5-Anni Ann.ti	-	-	-
10-Anni Ann.ti	-	-	-

Rendimenti aggiornati al 03/02/2025

Rendimenti Trimestrali %	Q1	Q2	Q3	Q4
2025	-	-	-	-
2024	7,79	-3,60	8,96	0,75
2023	5,22	-1,47	-4,00	0,28
2022	-	-	-	3,50
2021	-	-	-	-

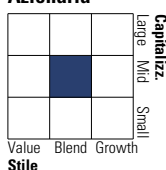
### Portafoglio 30/11/2024



Asset Allocation %	Netta
● Azioni	96,95
● Obbligazioni	0,00
● Liquidità	3,05
● Altro	0,00

### Style Box

#### Azionaria



Value Blend Growth

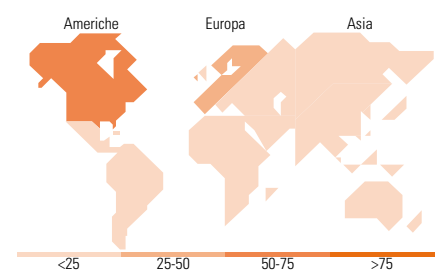
Stile

### Mkt Cap %

Fondo	
Giant	6,46
Large	31,91
Medium	42,28
Small	16,81
Micro	2,54

### Capitalizzazione media di mercato

Fondo	
Ave Mkt Cap USD	17.137,2
	2



### Titoli principali

Nome	Settore	%
Kerry Group PLC Class A	Alimentari	5,69
Smurfit WestRock PLC	Carta	4,11
Novo Nordisk AS Class B	Farmaceutici	3,67
Graphic Packaging Holding Co	Imballaggio	3,55
Corteva Inc	Farmaceutici	3,37
Nomad Foods Ltd	Alimentari	3,22
Thermo Fisher Scientific Inc	Farmaceutici	3,11
Compass Group PLC	Ristori	3,09
Sysco Corp	Ristori	3,02
Pentair PLC	Macchine	2,91
% Primi 10 Titoli sul Patrimonio		35,74
Numero Complessivo di Titoli Azionari		48
Numero Complessivo di Titoli Obbligazionari		0

### Distribuzione Settoriale %

Fondo	
<b>Ciclico</b>	<b>32,55</b>
Materie Prime	13,40
Beni di Consumo Ciclici	19,15
Finanza	-
Immobiliare	-
<b>Sensibile</b>	<b>22,14</b>
Telecomunicazioni	-
Energia	-
Beni Industriali	13,91
Tecnologia	8,23
<b>Difensivo</b>	<b>45,32</b>
Beni Difensivi	29,75
Salute	15,56
Servizi di Pubblica Utilità	-

### Ripartizione Geografica %

Fondo	
<b>America</b>	<b>51,20</b>
Stati Uniti	46,07
Canada	4,04
America Latina e Centrale	1,09
<b>Europa</b>	<b>44,06</b>
Regno Unito	9,83
Europa Occidentale - Euro	23,53
Europa Occidentale - Non Euro	10,71
Europa dell'Est	0,00
Africa	0,00
Medio Oriente	0,00
<b>Asia</b>	<b>4,73</b>
Giappone	1,90
Australasia	0,00
Asia - Paesi Sviluppati	2,37
Asia - Emergente	0,47

### Anagrafica

Società di Gestione	Lombard Odier Funds (Europe) SA	Patrimonio Classe (Mln)	0,02 USD	Investimento Min. Ingresso	-
Telefono	00352 27 78 5000	Domicilio	LUSSEMBURGO	Investimento Min. Successivo	-
Web	www.loim.com	Valuta del Fondo	USD	T.E.R.	0,96%
Data di Partenza	07/07/2022	UCITS	Si	Spese correnti	0,96%
Nome del Gestore	-	Inc/Acc	Acc	Commissione di incentivo	-
Data Inizio Gestione	07/07/2022	ISIN	LU2491935263		
NAV (03/02/2025)	USD 11,26				

# LO Funds - New Food Systems (USD) IA

Patrimonio Netto (Mln) 26,66 USD

(30/11/2024)