

# CPR Invest Blue Economy A EUR Acc

## Categoria Morningstar™

Azionari Settore Acqua

## Benchmark Morningstar

S&amp;P Global Water TR

Usato nel Report

## Benchmark Dichiarato

N/A

## Morningstar Rating™

Senza rating

### Obiettivo d'Investimento Dichiarato

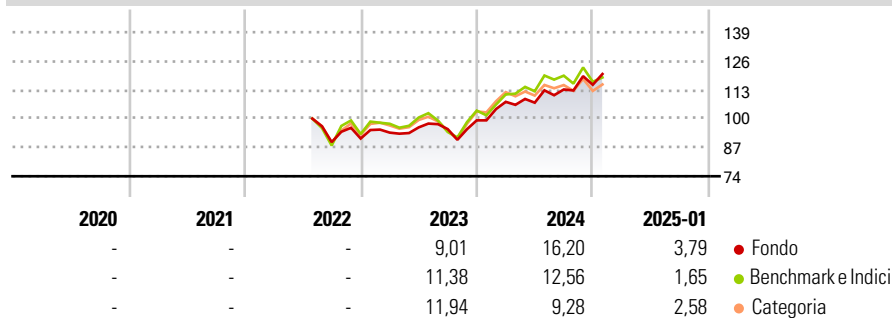
The Compartment's objective is to outperform global equity markets over a long-term period (minimum of five years) by investing in international equities involved in the Blue Economy defined as the sustainable use of marine resources and the protection of marine ecosystems while integrating Environmental, Social and Governance (E, S, and G) criteria in the investment process.

### Misure di Rischio

3Y Alpha	-	3Y Sharpe Ratio	-
3Y Beta	-	3Y Std Dev	-
3Y R-Squared	-	3Y Risk	-
3Y Info Ratio	-	5Y Risk	-
3Y Tracking Error	-	10Y Risk	-

Basati su S&amp;P Global Water TR (dove applicabile)


### Rendimenti



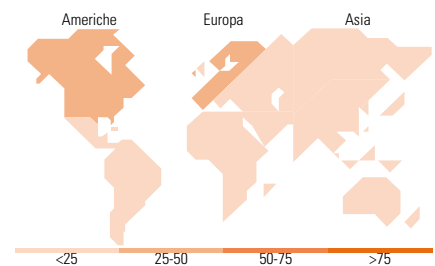
Rend. Cumulati %	Fondo	Bmk	Cat	Rendimenti Trimestrali %	Q1	Q2	Q3	Q4
3-Mesi	5,94	2,65	2,01	2025	-	-	-	-
6-Mesi	10,74	1,28	1,61	2024	8,42	-0,35	5,55	1,90
1-Anno	19,47	15,24	10,18	2023	2,92	2,53	-0,82	4,15
3-Anni Ann.ti	-	-	-	2022	-	-	-	1,80
5-Anni Ann.ti	-	-	-	2021	-	-	-	-
10-Anni Ann.ti	-	-	-					

Rendimenti aggiornati al 03/02/2025

### Portafoglio 30/11/2024



Style Box	Mkt Cap %	Fondo
<b>Azionaria</b>	Giant	8,99
	Large	40,95
	Medium	43,60
	Small	6,46
	Micro	0,00
<b>Capitalizzazione media di mercato</b>	Ave Mkt Cap USD	25.680,18



### Titoli principali

Nome	Settore	%
Ingersoll Rand Inc	Industria	4,15
Ecolab Inc	Prodotti di Consumo	4,08
Siemens AG	Industria	3,57
Veolia Environnement SA	Industria	3,48
Hilton Worldwide Holdings Inc	Albergo	3,15
Thermo Fisher Scientific Inc	Industria	2,84
Advanced Drainage Systems Inc	Industria	2,80
Arcadis NV	Industria	2,79
Prysmian SpA	Industria	2,77
Xylem Inc	Industria	2,68
% Primi 10 Titoli sul Patrimonio		32,31
Numero Complessivo di Titoli Azionari		51
Numero Complessivo di Titoli Obbligazionari		0

### Distribuzione Settoriale %

Distribuzione Settoriale %	Fondo
<b>Ciclico</b>	<b>10,69</b>
Materie Prime	7,34
Beni di Consumo Ciclici	3,35
Finanza	-
Immobiliare	-
<b>Sensibile</b>	<b>61,18</b>
Telecomunicazioni	-
Energia	6,70
Beni Industriali	54,47
Tecnologia	-
<b>Difensivo</b>	<b>28,13</b>
Beni Difensivi	8,32
Salute	4,59
Servizi di Pubblica Utilità	15,22

### Anagrafica

Società di Gestione	CPR Asset Management	Patrimonio Classe (Mln)	52,11 EUR	Investimento Min. Ingresso	-
Telefono	-	(03/02/2025)	-	Investimento Min. Successivo	-
Web	www.cpr-am.fr	Domicilio	LUSSEMBURGO	T.E.R.	1,84%
Data di Partenza	05/07/2022	Valuta del Fondo	EUR	Spese correnti	1,95%
Nome del Gestore	-	UCITS	Si	Commissione di incentivo	-
Data Inizio Gestione	-	Inc/Acc	Acc		
NAV (03/02/2025)	EUR 129,64	ISIN	LU2462251500		
Patrimonio Netto (Mln)	94,89 USD				

(30/11/2024)