

Schroder International Selection Fund Sustainable Emerging Markets Ex China

Categoria Morningstar™
Synergy A Acc USD

Benchmark Morningstar
 Morningstar Emerging Markets Target
 Market Exposure NR USD
 Usato nel Report

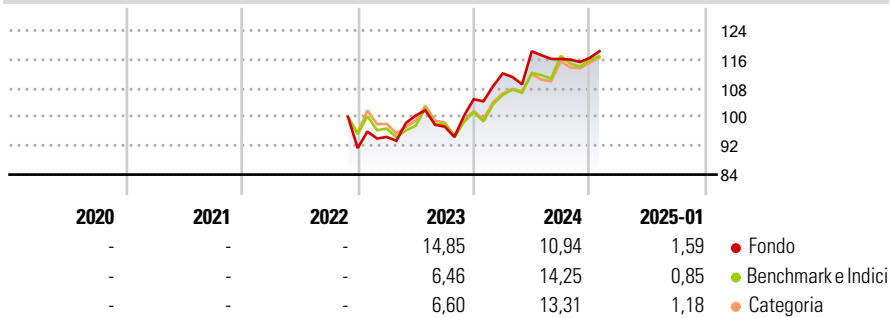
Benchmark Dichiarato
 MSCI EM ex China 10/40 NR USD

Morningstar Rating™
 Senza rating

Obiettivo d'Investimento Dichiarato

The Fund aims to provide capital growth and income in excess of the MSCI Emerging Markets ex. China (NDR) index after fees have been deducted over a three to five year period by investing in equity and equity related securities of companies in emerging market countries, excluding China, which meet the Investment Manager's sustainability criteria.

Rendimenti



Misure di Rischio


3Y Alpha	-	3Y Sharpe Ratio	-
3Y Beta	-	3Y Std Dev	-
3Y R-Squared	-	3Y Risk	-
3Y Info Ratio	-	5Y Risk	-
3Y Tracking Error	-	10Y Risk	-

Basati su Morningstar Emerging Markets Target Market Exposure NR USD (dove applicabile)

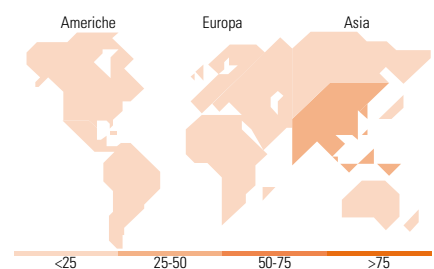
Rend. Cumulati %	Fondo	Bmk	Cat	Rendimenti Trimestrali %	Q1	Q2	Q3	Q4
3-Mesi	0,87	1,34	2,26	2025	-	-	-	-
6-Mesi	3,73	7,87	9,03	2024	6,83	5,48	-1,81	0,27
1-Anno	9,59	16,27	15,96	2023	3,38	6,31	-3,09	7,83
3-Anni Ann.ti	-	-	-	2022	-	-	-	-
5-Anni Ann.ti	-	-	-	2021	-	-	-	-
10-Anni Ann.ti	-	-	-					

Rendimenti aggiornati al 03/02/2025

Portafoglio 31/12/2024



Style Box	Mkt Cap %	Fondo
Azionaria	Giant	48,36
	Large	35,34
	Medium	14,21
	Small	2,09
	Micro	0,00
Capitalizzazione media di mercato	Ave Mkt Cap USD	33.849,20



Titoli principali

Nome	Settore	%
Taiwan Semiconductor...		9,94
iShares MSCI Taiwan ETF USD...		9,54
Samsung Electronics Co Ltd		3,69
HDFC Bank Ltd		2,42
ICICI Bank Ltd		1,61
United States Treasury Bills...		1,25
Reliance Industries Ltd		1,18
Tata Consultancy Services Ltd		1,17
Petroleo Brasileiro SA...		1,14
SK Hynix Inc		1,05
% Primi 10 Titoli sul Patrimonio		32,99
Numero Complessivo di Titoli Azionari		237
Numero Complessivo di Titoli Obbligazionari		0

Distribuzione Settoriale %	Fondo
Ciclico	39,34
Materie Prime	1,87
Beni di Consumo Ciclici	6,68
Finanza	29,29
Immobiliare	1,49
Sensibile	49,69
Telecomunicazioni	7,04
Energia	2,92
Beni Industriali	7,45
Tecnologia	32,28
Difensivo	10,98
Beni Difensivi	4,17
Salute	5,19
Servizi di Pubblica Utilità	1,61

Ripartizione Geografica %	Fondo
America	10,08
Stati Uniti	0,37
Canada	0,00
America Latina e Centrale	9,72
Europa	18,64
Regno Unito	0,00
Europa Occidentale - Euro	1,90
Europa Occidentale - Non Euro	0,00
Europa dell'Est	3,16
Africa	4,47
Medio Oriente	9,11
Asia	71,28
Giappone	0,00
Australasia	0,00
Asia - Paesi Sviluppati	37,58
Asia - Emergente	33,70

Anagrafica

Società di Gestione	Schroder Investment Management (Europe) S.A.	Patrimonio Classe (Mln)	0,59 USD	Investimento Min. Ingresso	1.000 EUR
Telefono	+352 341 342 202	(03/02/2025)		Investimento Min. Successivo	1.000 USD
Web	www.schroders.com	Domicilio	LUSSEMBURGO	T.E.R.	2,00%
Data di Partenza	16/11/2022	Valuta del Fondo	USD	Spese correnti	2,00%
Nome del Gestore	-	UCITS	Si	Commissione di incentivo	0,00%
Data Inizio Gestione	16/11/2022	Inc/Acc	Acc		
NAV (03/02/2025)	USD 118,98	ISIN	LU2490693962		
Patrimonio Netto (Mln)	12,92 USD				

(31/12/2024)

© 2025 Morningstar Italia. Tutti i diritti sono riservati. Le informazioni qui contenute: (1) sono proprietà di Morningstar, (2) non possono essere copiate, (3) non costituiscono consiglio di investimento; (4) sono fornite con scopi informativi; (5) sono ritenute attendibili da Morningstar che, pertanto, ne garantisce il maggior grado di accuratezza e completezza possibile, fatto salvo il caso in cui queste Le siano state fornite in modo errato e/o non completo dalle relative società prodotte; (6) sono estratte dai dati del fondo disponibili e riferiti a date temporali diverse. Morningstar non è responsabile per qualunque danno o perdita derivante da qualunque uso delle informazioni e chi visiona tali informazioni sarà responsabile dell'uso che andrà a farne. Non vi è naturalmente garanzia alcuna che i risultati del passato trovino un riscontro nel futuro.

MORNINGSTAR