

# Amundi Fds Montpensier M Climate Solutions F EUR Acc

## Categoria Morningstar™

Azionari Settore Ecologia

## Benchmark Morningstar

Morningstar Global Target Market

Exposure NR USD

Usato nel Report

## Benchmark Dichiarato

STOXX Global 1800 NR EUR

## Morningstar Rating™

★

### Obiettivo d'Investimento Dichiarato

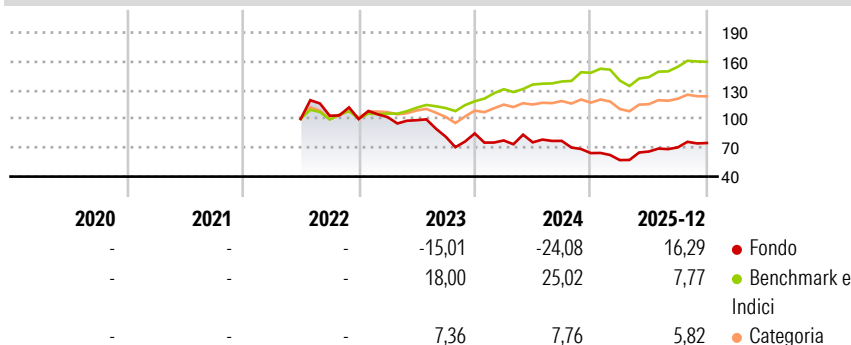
In particolare, il comparto investe come fondo feeder nel fondo Montpensier M Climate Solutions, che cerca di partecipare allo sviluppo dei mercati azionari globali investendo principalmente in azioni di società le cui iniziative o soluzioni contribuiscono direttamente o indirettamente alla riduzione dell'impatto dei cambiamenti climatici; o in azioni di società la cui attività riguarda in parte tendenze e sviluppi legati al tema della transizione energetica e climatica. In particolare, il comparto investe almeno l'85% del patrimonio netto in quote del fondo master (classe Y). Il comparto può investire fino al 15% in depositi e derivati utilizzati a soli fini di copertura. Il fondo master investe almeno il 75% del patrimonio netto in...

### Misure di Rischio

3Y Alpha	-34,03	3Y Sharpe Ratio	-0,41
3Y Beta	1,80	3Y Std Dev	23,62
3Y R-Squared	58,54	3Y Risk	Alto
3Y Info Ratio	-1,39	5Y Risk	-
3Y Tracking Error	19,26	10Y Risk	-

Basati su Morningstar Global Target Market Exposure NR USD (dove applicabile)

### Rendimenti

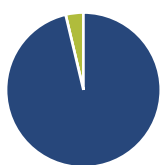


Rend. Cumulati %	Fondo	Bmk	Cat
3-Mesi	4,36	2,26	2,55
6-Mesi	15,03	10,01	8,54
1-Anno	17,69	7,10	6,78
3-Anni Ann.ti	-10,49	15,71	5,74
5-Anni Ann.ti	-	-	-
10-Anni Ann.ti	-	-	-

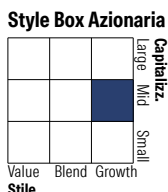
Rendimenti aggiornati al 16/01/2026

Rendimenti	Q1	Q2	Q3	Q4
Trimestrali %				
2026	-	-	-	-
2025	-11,29	15,56	6,58	6,44
2024	-8,57	-2,54	2,01	-16,46
2023	2,00	-3,12	-17,38	4,11
2022	-	-	3,35	-3,34

### Portafoglio 30/11/2025

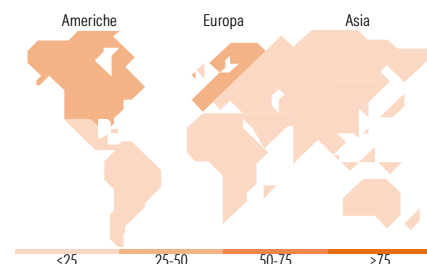


Asset Allocation %	Netta
● Azioni	96,30
● Obbligazioni	0,00
● Liquidità	3,71
● Altro	0,00



Mkt Cap %	Fondo
Giant	15,08
Large	28,09
Medium	42,92
Small	12,09
Micro	1,82

Capitalizzazione media di mercato	Fondo
Ave Mkt Cap EUR	23.764,39



### Titoli principali

Nome	Settore	%
Schneider Electric SE	⚙️	4,84
First Solar Inc	☀️	4,83
Xylem Inc	⚙️	4,59
EDP Renovaveis SA	💡	4,54
Novonesis (Novozymes) B...	🏭	4,00
Legrand SA	⚙️	3,89
Nexttracker Inc Ordinary...	☀️	3,79
Nordex SE Akt. nach...	⚙️	3,68
Prysmian SpA	⚙️	3,25
Westinghouse Air Brake...	⚙️	3,11
% Primi 10 Titoli sul Patrimonio		40,51
Numero Complessivo di Titoli Azionari		0
Numero Complessivo di Titoli Obbligazionari		0

### Distribuzione Settoriale %

	Fondo
🔄 <b>Ciclico</b>	<b>7,77</b>
🏭 Materie Prime	4,26
🛒 Beni di Consumo Ciclici	3,51
🏦 Finanza	-
🏠 Immobiliare	-
📡 <b>Sensibile</b>	<b>80,64</b>
📶 Telecomunicazioni	-
⚡ Energia	-
🏭 Beni Industriali	54,35
💻 Tecnologia	26,28
🛡️ <b>Difensivo</b>	<b>11,59</b>
🛡️ Beni Difensivi	1,91
🏥 Salute	-
💡 Servizi di Pubblica Utilità	9,68

### Ripartizione Geografica %

	Fondo
<b>America</b>	<b>41,80</b>
Stati Uniti	41,80
Canada	0,00
America Latina e Centrale	0,00
<b>Europa</b>	<b>47,61</b>
Regno Unito	0,00
Europa Occidentale - Euro	32,71
Europa Occidentale - Non Euro	14,90
Europa dell'Est	0,00
Africa	0,00
Medio Oriente	0,00
<b>Asia</b>	<b>10,59</b>
Giappone	6,02
Australasia	0,00
Asia - Paesi Sviluppati	2,06
Asia - Emergente	2,51

### Anagrafica

Società di Gestione	Amundi Luxembourg S.A.	Patrimonio Classe (Mln)	0,20 EUR	Investimento Min. Ingresso	-
Telefono	+352 47 676667	(16/01/2026)		Investimento Min. Successivo	-
Web	www.amundi.com	Domicilio	LUSSEMBURGO	T.E.R.	2,44%
Data di Partenza	24/06/2022	Valuta del Fondo	EUR	Spese correnti	2,72%
Nome del Gestore	-	UCITS	Si	Commissione di incentivo	-
Data Inizio Gestione	07/07/2021	Inc/Acc	Acc		

# Amundi Fds Montpensier M Climate Solutions F EUR Acc

NAV <sup>(16/01/2026)</sup>	EUR 3,76	ISIN	LU2490078974
Patrimonio Netto (Mln)	1,54 EUR		
(30/11/2025)			