

Amundi Funds - Global Equity Select F EUR Acc

Categoria Morningstar™

Azionari Internazionali Large Cap Blend

Benchmark Morningstar

Morningstar Global Target Market

Exposure NR USD

Usato nel Report

Benchmark Dichiarato

MSCI World NR EUR

Morningstar Rating™

★★★

Obiettivo d'Investimento Dichiarato

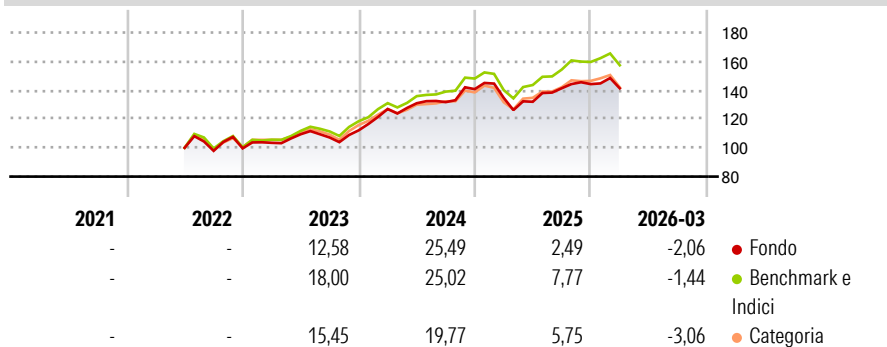
The Sub-Fund seeks to increase the value of your investment over the recommended holding period. The Sub-Fund is a financial product that promotes ESG characteristics pursuant to Article 8 of the Disclosure Regulation. The Sub-Fund invests mainly in a broad range of equities and equity-linked instruments of companies from anywhere in the world, and which have a market capitalization of at least USD 1 billion at the time of acquisition. The Sub-Fund may invest up to 30% of its net assets in equities of companies that are headquartered in or do substantial business in emerging markets. Whilst the investment manager aims to invest in ESG Rated securities not all investments of the Sub-Fund will have an ESG rating and in any event such...

Misure di Rischio

3Y Alpha	-2,14	3Y Sharpe Ratio	0,74
3Y Beta	0,92	3Y Std Dev	10,91
3Y R-Squared	92,25	3Y Risk	-Med
3Y Info Ratio	-1,03	5Y Risk	-
3Y Tracking Error	3,22	10Y Risk	-

Basati su Morningstar Global Target Market Exposure NR USD (dove applicabile)

Rendimenti



Rend. Cumulati %	Fondo	Bmk	Cat
3-Mesi	-1,21	-0,11	-1,82
6-Mesi	2,92	5,15	3,03
1-Anno	20,46	28,82	22,89
3-Anni Ann.ti	12,45	16,01	12,22
5-Anni Ann.ti	-	-	-
10-Anni Ann.ti	-	-	-

Rendimenti aggiornati al 13/04/2026

Rendimenti	Q1	Q2	Q3	Q4
Trimestrali %				
2026	-2,06	-	-	-
2025	-4,31	-2,00	7,13	2,01
2024	13,22	3,13	0,60	6,83
2023	3,87	5,77	-2,08	4,65
2022	-	-	-2,13	1,76

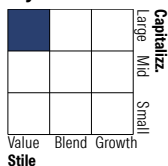
Portafoglio 31/01/2026



Asset Allocation %

● Azioni	99,98
● Obbligazioni	0,00
● Liquidità	0,02
● Altro	0,00

Style Box Azionaria

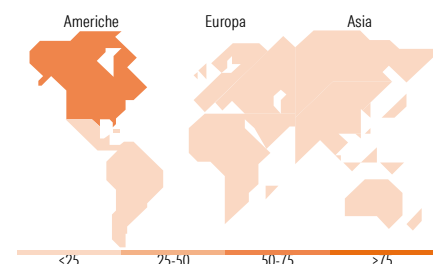


Mkt Cap %

Fondo	Value	Blend	Growth
Giant	50,76		
Large	36,94		
Medium	10,93		
Small	1,37		
Micro	0,00		

Capitalizzazione media di mercato

Fondo	Ave Mkt Cap USD
	250.572,14



Titoli principali

Nome	Settore	%
Microsoft Corp	Software	6,27
Alphabet Inc Class A	Software	6,06
NVIDIA Corp	Software	4,75
Apple Inc	Software	4,34
JPMorgan Chase & Co	Banca	3,56
Wells Fargo & Co	Banca	3,13
ING Groep NV	Banca	2,88
Coca-Cola Co	Bevande	2,58
Sony Group Corp	Software	2,30
Mastercard Inc Class A	Banca	2,30
% Primi 10 Titoli sul Patrimonio		38,19
Numero Complessivo di Titoli Azionari		49
Numero Complessivo di Titoli Obbligazionari		0

Distribuzione Settoriale %

Fondo	%
Ciclico	28,43
Materie Prime	1,46
Beni di Consumo Ciclici	6,18
Finanza	20,79
Immobiliare	-
Sensibile	54,44
Telecomunicazioni	8,71
Energia	3,03
Beni Industriali	14,28
Tecnologia	28,43
Difensivo	17,13
Beni Difensivi	4,45
Salute	9,91
Servizi di Pubblica Utilità	2,76

Ripartizione Geografica %

Fondo	%
America	65,93
Stati Uniti	65,93
Canada	0,00
America Latina e Centrale	0,00
Europa	21,79
Regno Unito	5,36
Europa Occidentale - Euro	16,11
Europa Occidentale - Non Euro	0,33
Europa dell'Est	0,00
Africa	0,00
Medio Oriente	0,00
Asia	12,28
Giappone	8,91
Australasia	0,00
Asia - Paesi Sviluppati	2,22
Asia - Emergente	1,15

Anagrafica

Società di Gestione	Amundi Luxembourg S.A.	Patrimonio Classe (Mln)	2,19 EUR	Investimento Min. Ingresso	-
Telefono	+352 47 676667	(13/04/2026)		Investimento Min. Successivo	-
Web	www.amundi.com	Domicilio	LUSSEMBURGO	T.E.R.	-
Data di Partenza	22/06/2022	Valuta del Fondo	EUR	Spese correnti	2,40%
Nome del Gestore	Iaccarino Piergaetano	UCITS	Si	Commissione di incentivo	-

Amundi Funds - Global Equity Select F EUR Acc

Data Inizio Gestione	21/12/2021	Inc/Acc	Acc
NAV <small>(13/04/2026)</small>	EUR 7,37	ISIN	LU2490079782
Patrimonio Netto (Mln) <small>(31/01/2026)</small>	542,16 USD		