

Candriam Sustainable - Bond Global Convertible C EUR Acc

Categoria Morningstar™

Obbligazionari Convertibili Globale - Euro
Hedged

Benchmark Morningstar

Refinitiv Global Hedged CB TR EUR
Usato nel Report

Benchmark Dichiarato

FTSE Global Focus Hgd CB TR EUR

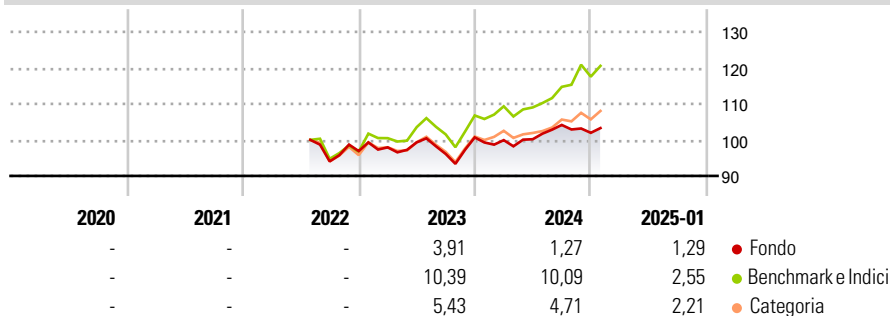
Morningstar Rating™

Senza rating

Obiettivo d'Investimento Dichiarato

The aim of the Sub-Fund is to enable shareholders to benefit from the evolution of global convertible bonds markets by investing in convertible debt securities. The Sub-Fund will primarily invest in debt issued by corporate entities, moreover, the Sub-Fund will aim to outperform the benchmark.

Rendimenti



Misure di Rischio

3Y Alpha	-	3Y Sharpe Ratio	-
3Y Beta	-	3Y Std Dev	-
3Y R-Squared	-	3Y Risk	-
3Y Info Ratio	-	5Y Risk	-
3Y Tracking Error	-	10Y Risk	-

Basati su Refinitiv Global Hedged CB TR EUR (dove applicabile)

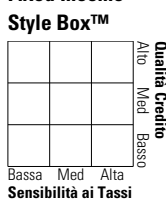
Rend. Cumulati %	Fondo	Bmk	Cat	Rendimenti	Q1	Q2	Q3	Q4
3-Mesi	-0,02	2,76	2,14	Trimestrali %				
6-Mesi	3,47	12,16	8,06	2025	-	-	-	-
1-Anno	4,31	13,86	8,52	2024	-0,75	0,25	3,97	-2,10
3-Anni Ann.ti	-	-	-	2023	1,07	1,41	-3,25	4,78
5-Anni Ann.ti	-	-	-	2022	-	-	-	3,05
10-Anni Ann.ti	-	-	-	2021	-	-	-	-

Rendimenti aggiornati al 07/02/2025

Portafoglio -

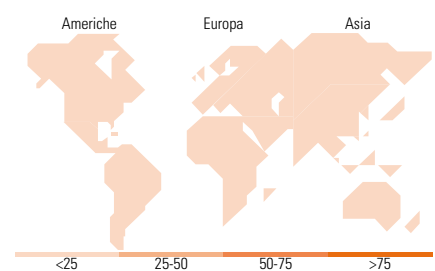
Asset Allocation % Netta

Fixed Income Style Box™



Qualità Credito	Fondo
Alta	Duration Effettiva -
Med	Maturità effettiva -
Basso	Qualità Credito Media

Sensibilità ai Tassi



Titoli principali

Nome	Settore	%
% Primi 10 Titoli sul Patrimonio		0,00
Numero Complessivo di Titoli Azionari		-
Numero Complessivo di Titoli Obbligazionari		-

Fixed Income Sector Weightings %

Settore	Fondo
Governativo	0,00
Societario	0,00
Cartolarizzazioni	0,00
Enti Locali	0,00
Liquidità ed equivalenti	0,00
Derivati	0,00

Coupon Range %

Categoria	Fondo
0 coupon	0,00
Da 0 a 4 cedole	0,00
Da 4 a 6 cedole	0,00
Da 6 a 8 cedole	0,00
Da 8 a 10 cedole	0,00
Da 10 a 12 cedole	0,00
Oltre 12 cedole	0,00

Ripartizione Geografica %

Regione	Fondo
America	0,00
Stati Uniti	-
Canada	-
America Latina e Centrale	-
Europa	0,00
Regno Unito	-
Europa Occidentale - Euro	-
Europa Occidentale - Non Euro	-
Europa dell'Est	-
Africa	-
Medio Oriente	-
Asia	0,00
Giappone	-
Australasia	-
Asia - Paesi Sviluppati	-
Asia - Emergente	-

Anagrafica

Società di Gestione	Candriam	Patrimonio Classe (Mln)	0,00 EUR	Investimento Min. Ingresso	-
Telefono	+352 27975130	(07/02/2025)		Investimento Min. Successivo	-
Web	www.candriam.com	Domicilio	LUSSEMBURGO	T.E.R.	-
Data di Partenza	05/07/2022	Valuta del Fondo	EUR	Spese correnti	1,41%
Nome del Gestore	-	UCITS	Si	Commissione di incentivo	-
Data Inizio Gestione	05/07/2022	Inc/Acc	Acc		
NAV (07/02/2025)	EUR 107,11	ISIN	LU2428020718		
Patrimonio Netto (Mln)	-				