

JPMorgan Funds - Global Research Enhanced Index Equity Fund C (dist) - EUR

Categoria Morningstar™

Azionari Internazionali Large Cap Blend

Benchmark Morningstar

Morningstar Global Target Market

Exposure NR USD

Usato nel Report

Benchmark Dichiarato

MSCI World NR USD

Morningstar Rating™

Senza rating

Obiettivo d'Investimento Dichiarato

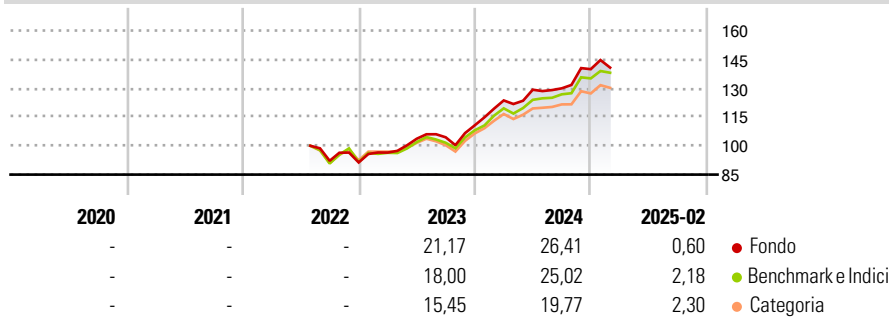
Il Comparto mira a conseguire un rendimento di lungo periodo superiore al benchmark investendo principalmente in un portafoglio di società a livello globale; il profilo di rischio del portafoglio titoli del Comparto sarà analogo a quello del portafoglio titoli del benchmark. Almeno il 67% degli attivi del Comparto (ad esclusione della liquidità e di strumenti equivalenti) sarà investito in titoli azionari di società a livello globale. Gli emittenti di tali titoli possono avere sede in qualsiasi paese, ivi compresi i Mercati Emergenti.

Misure di Rischio

3Y Alpha	-	3Y Sharpe Ratio	-
3Y Beta	-	3Y Std Dev	-
3Y R-Squared	-	3Y Risk	-
3Y Info Ratio	-	5Y Risk	-
3Y Tracking Error	-	10Y Risk	-

Basati su Morningstar Global Target Market Exposure NR USD (dove applicabile)

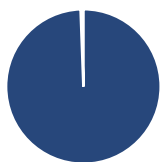
Rendimenti



Rend. Cumulati %	Fondo	Bmk	Cat	Rendimenti Trimestrali %	Q1	Q2	Q3	Q4
3-Mesi	-9,42	-8,68	-6,66	2025	-	-	-	-
6-Mesi	2,81	2,70	3,29	2024	11,72	4,51	0,56	7,66
1-Anno	8,03	8,90	7,39	2023	5,64	7,46	0,74	5,96
3-Anni Ann.ti	-	-	-	2022	-	-	-	-0,94
5-Anni Ann.ti	-	-	-	2021	-	-	-	-
10-Anni Ann.ti	-	-	-					

Rendimenti aggiornati al 11/03/2025

Portafoglio 31/01/2025



Asset Allocation %	Netta
Azioni	99,42
Obbligazioni	0,01
Liquidità	0,39
Altro	0,18

Style Box

Azionaria

Capitalizza	Value	Blend	Growth
Large			
Mid			
Small			

Capitalizzazione media di mercato

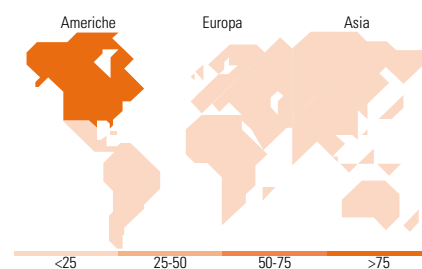
Ave Mkt Cap EUR	Fondo
	217.151,50

Mkt Cap %

Fondo	48,79
Giant	36,85
Large	14,16
Medium	0,21
Small	0,00
Micro	0,00

Capitalizzazione media di mercato

Ave Mkt Cap EUR	Fondo
	217.151,50



Titoli principali

Nome	Settore	%
Apple Inc		4,89
NVIDIA Corp		4,49
Microsoft Corp		4,41
Amazon.com Inc		3,44
Meta Platforms Inc Class A		2,38
Alphabet Inc Class A		1,66
Tesla Inc		1,52
Alphabet Inc Class C		1,34
Broadcom Inc		1,21
Visa Inc Class A		1,13
% Primi 10 Titoli sul Patrimonio		26,48
Numero Complessivo di Titoli Azionari		674
Numero Complessivo di Titoli Obbligazionari		0

Distribuzione Settoriale %

	Fondo
Ciclico	32,96
Materie Prime	2,95
Beni di Consumo Ciclici	12,12
Finanza	15,94
Immobiliare	1,95
Sensibile	48,65
Telecomunicazioni	8,37
Energia	3,82
Beni Industriali	9,81
Tecnologia	26,64
Difensivo	18,39
Beni Difensivi	5,23
Salute	10,64
Servizi di Pubblica Utilità	2,52

Ripartizione Geografica %

	Fondo
America	76,52
Stati Uniti	73,18
Canada	3,22
America Latina e Centrale	0,13
Europa	15,44
Regno Unito	3,71
Europa Occidentale - Euro	8,18
Europa Occidentale - Non Euro	3,54
Europa dell'Est	0,00
Africa	0,00
Medio Oriente	0,00
Asia	8,04
Giappone	5,19
Australasia	1,78
Asia - Paesi Sviluppati	1,05
Asia - Emergente	0,02

Anagrafica

Società di Gestione	JPMorgan Asset Management (Europe) S.à r.l.	Patrimonio Classe (Mln)	1,41 EUR	Investimento Min. Ingresso	10.000.000 EUR
Telefono	+352 34 101	Domicilio	LUSSEMBURGO	Investimento Min. Successivo	1.000 EUR
Web	http://www.jpmorganassetmanagement.com	Valuta del Fondo	EUR	T.E.R.	0,34%
Data di Partenza	22/07/2022	UCITS	Si	Spese correnti	0,35%
Nome del Gestore	-	Inc/Acc	Inc	Commissione di incentivo	-
Data Inizio Gestione	02/02/2016	ISIN	LU2428767920		

JPMorgan Funds - Global Research Enhanced Index Equity Fund C (dist) - EUR

NAV (11/03/2025)	EUR 129,77
Patrimonio Netto (Mln)	1.353,64 EUR

(31/01/2025)