

iShares ESG Screened Global Corporate Bond Index Fund (IE) D AUD Hedged

Categoria Morningstar™
Dist

Benchmark Morningstar
Not Categorized
Usato nel Report

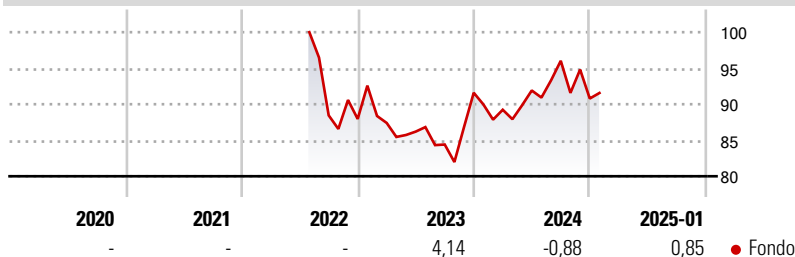
Benchmark Dichiarato
Bloomberg Gbl Agg Corp TR EUR

Morningstar Rating™
Senza rating

Obiettivo d'Investimento Dichiarato

The investment objective of the Fund is to provide Shareholders with a total return, taking into account both capital and income returns, which reflects the total return of the Bloomberg Global Aggregate Corporate Index, the Fund's Benchmark Index.

Rendimenti



Misure di Rischio

3Y Alpha	-	3Y Sharpe Ratio	-
3Y Beta	-	3Y Std Dev	-
3Y R-Squared	-	3Y Risk	-
3Y Info Ratio	-	5Y Risk	-
3Y Tracking Error	-	10Y Risk	-

Rend. Cumulati %

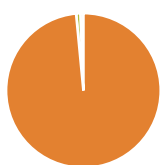
Periodo	Rend. Cumulati %
3-Mesi	0,15
6-Mesi	1,48
1-Anno	3,62
3-Anni Ann.ti	-
5-Anni Ann.ti	-
10-Anni Ann.ti	-

Rendimenti aggiornati al 04/02/2025

Rendimenti

Periodo	Q1	Q2	Q3	Q4
2025	-	-	-	-
2024	-2,58	3,00	4,49	-5,46
2023	-0,63	-1,38	-2,08	8,52
2022	-	-	-	-0,56
2021	-	-	-	-


Portafoglio 31/12/2024



Asset Allocation %	Netta
Azioni	0,00
Obbligazioni	98,49
Liquidità	0,88
Altro	0,63

Fixed Income

Style Box™



Duration Effettiva	Fondo
Duration Effettiva	-
Maturità effettiva	-
Qualità Credito Media	-

Credit Quality %	Fond	Credit Quality %	Fond
0	0	0	0

Titoli principali

Nome	Settore	%
BlackRock ICS USD...	-	0,30
Japan (Government Of) 0.1%	-	0,26
Japan (Government Of) 0.1%	-	0,20
Blk Ics Eur As Liq Envirally...	-	0,11
Anheuser-Busch Companies LLC...	-	0,08
T-Mobile USA, Inc. 3.88%	-	0,06
Japan (Government Of) 0.5%	-	0,06
UBS Group AG 7.75%	-	0,06
UBS AG New York Branch 7.5%	-	0,06
Wells Fargo & Co. 5.71%	-	0,05
% Primi 10 Titoli sul Patrimonio		1,26
Numero Complessivo di Titoli Azionari		0
Numero Complessivo di Titoli Obbligazionari		9.879

Fixed Income Sector Weightings %

Settore	Fondo
Governativo	0,56
Societario	98,39
Cartolarizzazioni	0,17
Enti Locali	0,00
Liquidità ed equivalenti	0,88
Derivati	0,00

Coupon Range %

Intervallo	Fondo
0 coupon	0,21
Da 0 a 4 cedole	45,92
Da 4 a 6 cedole	46,14
Da 6 a 8 cedole	7,22
Da 8 a 10 cedole	0,51
Da 10 a 12 cedole	0,00
Oltre 12 cedole	0,00

Scadenze %

Intervallo	Fondo
da 1 a 3	19,56
da 3 a 5	21,65
da 5 a 7	14,45
da 7 a 10	15,82
da 10 a 15	6,53
da 15 a 20	5,10
da 20 a 30	12,73
oltre 30	2,61

Anagrafica

Società di Gestione	BlackRock Asset Management Ireland Ltd	Patrimonio Classe (Mln)	0,01 AUD	Investimento Min. Ingresso	-
Telefono	-	Domicilio	IRLANDA	Investimento Min. Successivo	-
Web	www.blackrock.com	Valuta del Fondo	AUD	T.E.R.	0,14%
Data di Partenza	08/07/2022	UCITS	Si	Spese correnti	0,14%
Nome del Gestore	-	Inc/Acc	Inc	Commissione di incentivo	-
Data Inizio Gestione	-	ISIN	IE000Y1LWY25		
NAV (04/02/2025)	AUD 9,83				
Patrimonio Netto (Mln)	2.921,90 USD				

(31/12/2024)