

# Ellipsis Disruption Convertible Fund YCHF

## Categoria Morningstar™

Obbligazionari Convertibili Globali - CHF  
hedged

## Benchmark Morningstar

Not Categorized  
Usato nel Report

## Benchmark Dichiarato

SARON + 4.35% CHF

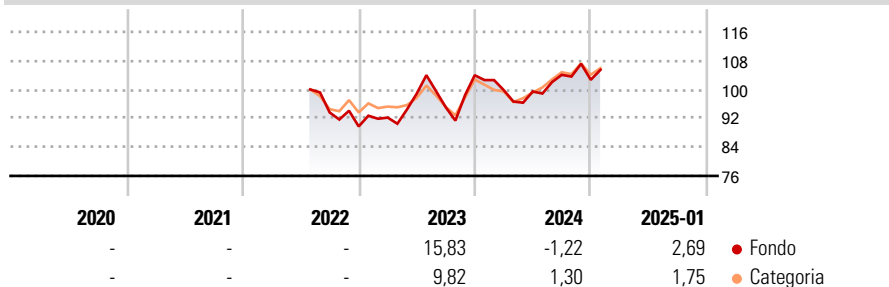
## Morningstar Rating™

Senza rating

## Obiettivo d'Investimento Dichiarato

-

## Rendimenti



## Misure di Rischio

3Y Alpha	-	3Y Sharpe Ratio	-
3Y Beta	-	3Y Std Dev	-
3Y R-Squared	-	3Y Risk	-
3Y Info Ratio	-	5Y Risk	-
3Y Tracking Error	-	10Y Risk	-

## Rend. Cumulati %

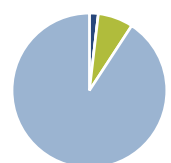
	Fondo	Cat
3-Mesi	2,27	1,80
6-Mesi	6,81	5,57
1-Anno	2,51	5,15
3-Anni Ann.ti	-	-
5-Anni Ann.ti	-	-
10-Anni Ann.ti	-	-

## Rendimenti

	Q1	Q2	Q3	Q4
<b>Trimestrali %</b>				
2025	-	-	-	-
2024	-3,98	-0,39	4,66	-1,32
2023	2,73	7,21	-3,81	9,33
2022	-	-	-	-4,13
2021	-	-	-	-

Rendimenti aggiornati al 03/02/2025

## Portafoglio 31/08/2024



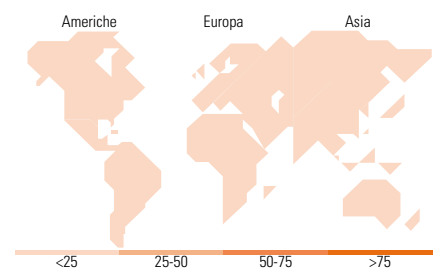
Asset Allocation %	Netta
Azioni	1,86
Obbligazioni	0,00
Liquidità	7,35
Altro	90,79

## Fixed Income

### Style Box™

Qualità Credito	Sensibilità ai Tassi		
	Bassa	Med	Alta
Alto			
Med			
Basso			

	Fondo
Duration Effettiva	-
Maturità effettiva	-
Qualità Credito Media	-



## Titoli principali

Nome	Settore	%
HelloFresh SE 0.75%	-	4,05
Schneider Electric SE 1.97%	-	3,98
Uber Technologies Inc 0.875%	-	3,95
Alibaba Group Holding Ltd...	-	3,40
Just Eat Takeaway.Com N.V...	-	3,30
Exact Sciences Corporation 2%	-	3,22
Trip.com Group Ltd. 0.75%	-	3,05
Zalando SE 0.625%	-	2,89
Ubisoft Entertainment S.A. 0%	-	2,68
NextEra Energy Capital...	-	2,54
% Primi 10 Titoli sul Patrimonio		33,07
Numero Complessivo di Titoli Azionari		6
Numero Complessivo di Titoli Obbligazionari		0

## Fixed Income Sector Weightings %

	Fondo
Governativo	0,00
Societario	92,51
Cartolarizzazioni	0,00
Enti Locali	0,00
Liquidità ed equivalenti	7,88
Derivati	-0,38

## Coupon Range %

	Fondo
0 coupon	0,00
Da 0 a 4 cedole	0,00
Da 4 a 6 cedole	0,00
Da 6 a 8 cedole	0,00
Da 8 a 10 cedole	0,00
Da 10 a 12 cedole	0,00
Oltre 12 cedole	0,00

## Ripartizione Geografica %

	Fondo
<b>America</b>	<b>0,00</b>
Stati Uniti	-
Canada	-
America Latina e Centrale	-
<b>Europa</b>	<b>0,00</b>
Regno Unito	-
Europa Occidentale - Euro	-
Europa Occidentale - Non Euro	-
Europa dell'Est	-
Africa	-
Medio Oriente	-
<b>Asia</b>	<b>0,00</b>
Giappone	-
Australasia	-
Asia - Paesi Sviluppati	-
Asia - Emergente	-

## Anagrafica

Società di Gestione	Ellipsis Asset Management	Patrimonio Classe (Mln)	18,45 CHF	Investimento Min. Ingresso	30.000.000 CHF
Telefono	-	(03/02/2025)		Investimento Min. Successivo	1/1.000 Quota
Web	www.ellipsis-am.com	Domicilio	FRANCIA	T.E.R.	-
Data di Partenza	05/07/2022	Valuta del Fondo	CHF	Spese correnti	0,68%
Nome del Gestore	-	UCITS	Si	Commissione di incentivo	15,00%
Data Inizio Gestione	05/07/2022	Inc/Acc	Acc		
NAV (03/02/2025)	CHF 106.035,55	ISIN	FR0014009MH5		
Patrimonio Netto (Mln)	94,25 EUR				

(31/08/2024)