

# BlackRock Global Funds - Emerging Markets Fund I4 EUR

## Categoria Morningstar™

Azionari Paesi Emergenti

## Benchmark Morningstar

Morningstar Emerging Markets Target

Market Exposure NR USD

Usato nel Report

## Benchmark Dichiarato

MSCI EM NR EUR

## Morningstar Rating™

Senza rating

### Obiettivo d'Investimento Dichiarato

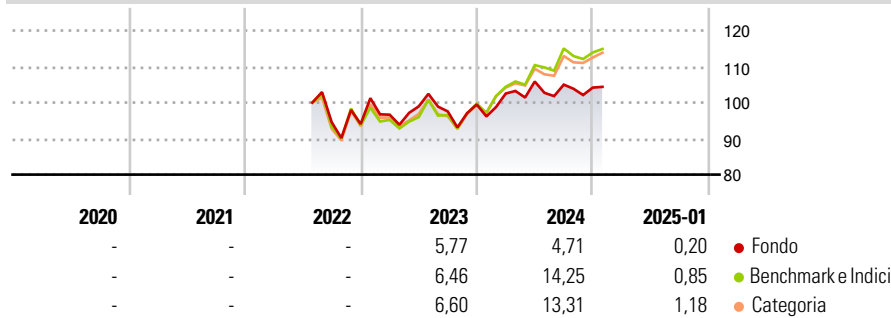
Mira a massimizzare il rendimento totale investendo almeno il 70% del patrimonio in azioni di società con sede o che svolgono la loro attività prevalentemente in paesi in via di sviluppo; gli investimenti possono essere anche effettuati in titoli di società con sede in paesi avanzati ma che svolgono attività in paesi in via di sviluppo.

### Misure di Rischio

3Y Alpha	-	3Y Sharpe Ratio	-
3Y Beta	-	3Y Std Dev	-
3Y R-Squared	-	3Y Risk	-
3Y Info Ratio	-	5Y Risk	-
3Y Tracking Error	-	10Y Risk	-

Basati su Morningstar Emerging Markets Target Market Exposure NR USD (dove applicabile)

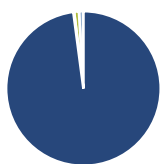
### Rendimenti



Rend. Cumulati %	Fondo	Bmk	Cat	Rendimenti Trimestrali %	Q1	Q2	Q3	Q4
3-Mesi	-0,69	1,34	2,26	2025	-	-	-	-
6-Mesi	4,83	7,87	9,03	2024	3,05	3,26	-0,82	-0,78
1-Anno	5,91	16,27	15,96	2023	2,76	2,37	-1,40	1,97
3-Anni Ann.ti	-	-	-	2022	-	-	-	-0,53
5-Anni Ann.ti	-	-	-	2021	-	-	-	-
10-Anni Ann.ti	-	-	-					

Rendimenti aggiornati al 04/02/2025

### Portafoglio 31/12/2024



Asset Allocation %	Netta
Azioni	97,91
Obbligazioni	0,17
Liquidità	0,99
Altro	0,93

### Style Box

#### Azionaria

Capitalizz.	Value	Blend	Growth
Large			
Mid			
Small			

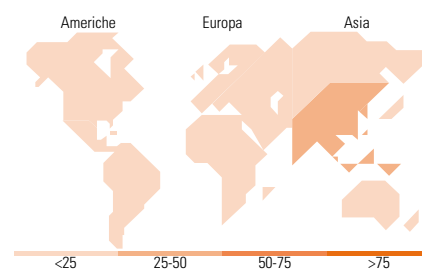
Style

### Mkt Cap %

Giant	48,16
Large	32,10
Medium	16,87
Small	2,87
Micro	0,00

### Capitalizzazione media di mercato

Ave Mkt Cap USD	37.374,5
	1



### Titoli principali

Nome	Settore	%
BlackRock ICS USD...	-	8,13
Taiwan Semiconductor...		7,99
Tencent Holdings Ltd		6,08
SK Hynix Inc		3,36
Contemporary Amperex...		2,33
Ping An Insurance (Group)...		2,28
NAVER Corp		2,25
Tata Consultancy Services Ltd		2,03
China Merchants Bank Co Ltd...		1,98
OTP Bank PLC		1,95
% Primi 10 Titoli sul Patrimonio		38,39
Numero Complessivo di Titoli Azionari		82
Numero Complessivo di Titoli Obbligazionari		0

### Distribuzione Settoriale %

	Fondo
<b>Ciclico</b>	<b>38,71</b>
Materie Prime	2,36
Beni di Consumo Ciclici	8,97
Finanza	21,10
Immobiliare	6,28
<b>Sensibile</b>	<b>55,25</b>
Telecomunicazioni	11,65
Energia	1,92
Beni Industriali	8,83
Tecnologia	32,86
<b>Difensivo</b>	<b>6,04</b>
Beni Difensivi	0,67
Salute	-
Servizi di Pubblica Utilità	5,37

### Ripartizione Geografica %

	Fondo
<b>America</b>	<b>13,36</b>
Stati Uniti	4,10
Canada	0,96
America Latina e Centrale	8,30
<b>Europa</b>	<b>12,90</b>
Regno Unito	0,96
Europa Occidentale - Euro	1,06
Europa Occidentale - Non Euro	0,00
Europa dell'Est	6,34
Africa	1,04
Medio Oriente	3,52
<b>Asia</b>	<b>73,73</b>
Giappone	0,00
Australasia	0,00
Asia - Paesi Sviluppati	25,78
Asia - Emergente	47,95

### Anagrafica

Società di Gestione	BlackRock(Luxembourg) SA	Patrimonio Classe (Mln)	0,00 EUR	Investimento Min. Ingresso	-
Telefono	+44 20 77433000	(04/02/2025)		Investimento Min. Successivo	-
Web	www.blackrock.com	Domicilio	LUSSEMBURGO	T.E.R.	0,86%
Data di Partenza	13/07/2022	Valuta del Fondo	EUR	Spese correnti	0,88%
Nome del Gestore	-	UCITS	Si	Commissione di incentivo	-
Data Inizio Gestione	29/03/2017	Inc/Acc	Inc		
NAV (04/02/2025)	EUR 10,08	ISIN	LU2491188343		
Patrimonio Netto (Mln)	969,58 USD				

(31/12/2024)