

# Morgan Stanley Investment Funds - Global Quality Fund Z GBP

**Categoria Morningstar™**

Azionari Internazionali Large Cap Blend

**Benchmark Morningstar**

Morningstar Global Target Market  
Exposure NR USD  
Usato nel Report

**Benchmark Dichiarato**

MSCI World NR USD

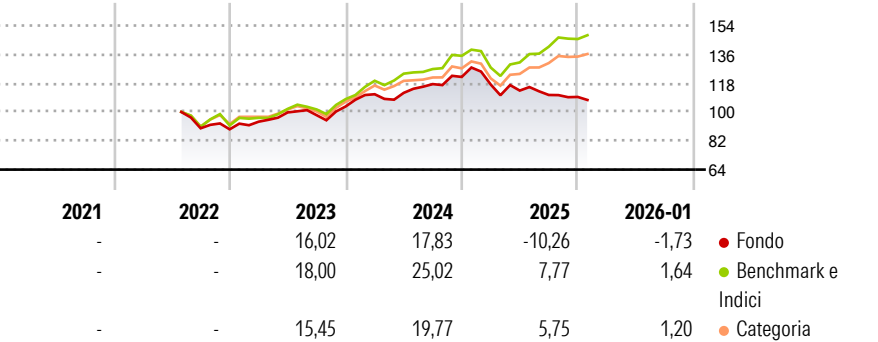
**Morningstar Rating™**

★

**Obiettivo d'Investimento Dichiarato**

Obiettivo - Crescita di lungo termine dell'investimento  
Investimenti principali - Azioni societarie - Almeno il 70% degli investimenti del comparto Politica d'investimento - Società con sede nei paesi sviluppati che hanno una posizione dominante nei settori in cui operano.

**Rendimenti**



**Misure di Rischio**

3Y Alpha	-7,79	3Y Sharpe Ratio	0,24
3Y Beta	0,88	3Y Std Dev	10,48
3Y R-Squared	69,84	3Y Risk	Med
3Y Info Ratio	-1,68	5Y Risk	-
3Y Tracking Error	6,35	10Y Risk	-

Basati su Morningstar Global Target Market Exposure NR USD (dove applicabile)

**Rend. Cumulati %**

	Fondo	Bmk	Cat
3-Mesi	-6,17	1,05	1,67
6-Mesi	-7,75	8,87	8,05
1-Anno	-18,29	6,09	3,48
3-Anni Ann.ti	3,20	14,90	11,85
5-Anni Ann.ti	-	-	-
10-Anni Ann.ti	-	-	-

Rendimenti aggiornati al 12/02/2026

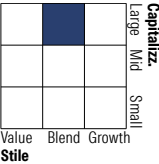
**Rendimenti**

	Q1	Q2	Q3	Q4
Trimestrali %				
2026	-	-	-	-
2025	-3,89	-3,24	-2,41	-1,11
2024	7,38	0,77	4,88	3,83
2023	5,34	6,16	-1,74	5,58
2022	-	-	-	-0,72

**Portafoglio 31/12/2025**



**Style Box Azionaria**

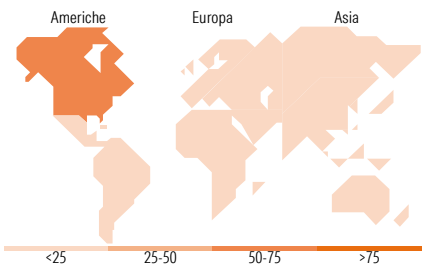


**Mkt Cap %**

	Fondo
Giant	35,36
Large	43,65
Medium	20,98
Small	0,00
Micro	0,00

**Capitalizzazione media di mercato**

	Fondo
Ave Mkt Cap USD	189.893,36



**Titoli principali**

Nome	Settore	%
Microsoft Corp	Software	5,76
SAP SE	Software	5,43
Alphabet Inc Class A	Software	4,75
Taiwan Semiconductor...	Semiconduttori	4,33
Visa Inc Class A	Finanza	4,05
Coca-Cola Co	Alimentari e Bevande	3,38
Thermo Fisher Scientific Inc	Prodotti Chimici	3,37
RELX PLC	Finanza	3,32
Procter & Gamble Co	Prodotti di Consumo	3,26
Intercontinental Exchange Inc	Finanza	3,18
% Primi 10 Titoli sul Patrimonio		40,83
Numero Complessivo di Titoli Azionari		37
Numero Complessivo di Titoli Obbligazionari		0

**Distribuzione Settoriale %**

	Fondo
<b>Ciclico</b>	<b>25,97</b>
Materie Prime	-
Beni di Consumo Ciclici	6,05
Finanza	19,92
Immobiliare	-
<b>Sensibile</b>	<b>51,57</b>
Telecomunicazioni	4,85
Energia	-
Beni Industriali	9,16
Tecnologia	37,57
<b>Difensivo</b>	<b>22,46</b>
Beni Difensivi	10,94
Salute	11,52
Servizi di Pubblica Utilità	-

**Ripartizione Geografica %**

	Fondo
<b>America</b>	<b>69,17</b>
Stati Uniti	69,17
Canada	0,00
America Latina e Centrale	0,00
<b>Europa</b>	<b>23,22</b>
Regno Unito	7,82
Europa Occidentale - Euro	13,97
Europa Occidentale - Non Euro	1,43
Europa dell'Est	0,00
Africa	0,00
Medio Oriente	0,00
<b>Asia</b>	<b>7,61</b>
Giappone	3,19
Australasia	0,00
Asia - Paesi Sviluppati	4,42
Asia - Emergente	0,00

**Anagrafica**

Società di Gestione	MSIM Fund Management (Ireland) Limited	Patrimonio Classe (Mln)	329,38 GBP	Investimento Min. Ingresso	-
Telefono	-	Domicilio	LUSSEMBURGO	Investimento Min. Successivo	-
Web	www.morganstanley.com/im	Valuta del Fondo	GBP	T.E.R.	0,86%
Data di Partenza	20/07/2022	UCITS	Si	Spese correnti	0,86%
Nome del Gestore	Bruno Paulson Marcus Watson Marte Borhaug	Inc/Acc	Acc	Commissione di incentivo	-
		ISIN	LU2502369130		

# Morgan Stanley Investment Funds - Global Quality Fund Z GBP

	William Lock
	Nic Sochovsky
	Richard Perrott
	Alex Gabriele
	Fei Teng
	Helena Miles
	Isabelle Mast
	Anton Kryachok
	Sora Utzinger
Data Inizio Gestione	01/08/2013
NAV <sup>(12/02/2026)</sup>	GBP 27,83
Patrimonio Netto (Mln)	2.269,78 USD
<sup>(31/12/2025)</sup>	