

Fidelity Funds - Global Industrials Fund A-Acc-EUR

Categoria Morningstar™

Azionari Settore Beni Industriali

Benchmark Morningstar

Morningstar Global Basic Materials Target

Market Exposure NR USD

Usato nel Report

Benchmark Dichiarato

MSCI AC World Ind+Mat+Energy NR EUR

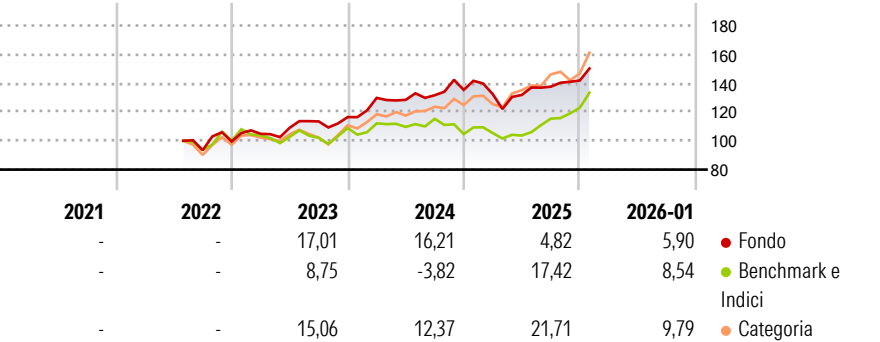
Morningstar Rating™

★★★

Obiettivo d'Investimento Dichiarato

Il fondo mira alla crescita del capitale a lungo termine investendo in società mondiali che operano nei settori di ricerca, sviluppo, produzione, distribuzione, fornitura e vendita di materiali, attrezzature, prodotti e servizi legati alle industrie delle risorse cicliche e naturali.

Rendimenti



Misure di Rischio

3Y Alpha	6,71	3Y Sharpe Ratio	0,79
3Y Beta	0,64	3Y Std Dev	12,22
3Y R-Squared	65,59	3Y Risk	Basso
3Y Info Ratio	0,56	5Y Risk	-
3Y Tracking Error	9,59	10Y Risk	-

Basati su Morningstar Global Basic Materials Target Market Exposure NR USD (dove applicabile)

Rend. Cumulati %


	Fondo	Bmk	Cat
3-Mesi	15,61	20,47	11,97
6-Mesi	20,78	30,48	20,72
1-Anno	14,50	27,04	30,21
3-Anni Ann.ti	15,13	9,99	17,97
5-Anni Ann.ti	-	-	-
10-Anni Ann.ti	-	-	-

Rendimenti aggiornati al 11/02/2026

Rendimenti

	Q1	Q2	Q3	Q4
Trimestrali %				
2026	-	-	-	-
2025	-2,16	-0,44	4,35	3,11
2024	11,45	-1,05	2,50	2,81
2023	5,38	3,99	4,01	2,66
2022	-	-	-	6,47

Portafoglio 31/12/2025



Style Box Azionaria

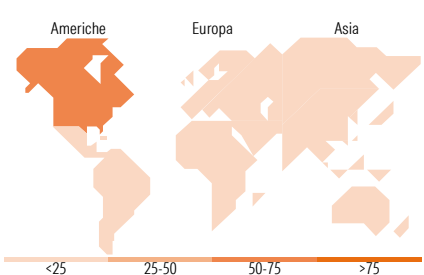


Mkt Cap %

	Fondo
Giant	18,15
Large	27,10
Medium	46,39
Small	7,27
Micro	1,09

Capitalizzazione media di mercato

	Fondo
Ave Mkt Cap EUR	29.544,12



Titoli principali

Nome	Settore	%
Exxon Mobil Corp	🔥	2,94
Union Pacific Corp	⚙️	2,73
Chevron Corp	🔥	2,62
CSX Corp	⚙️	2,59
Siemens Energy AG Ordinary...	⚙️	2,55
Teledyne Technologies Inc	📄	2,53
Airbus SE	⚙️	2,47
Linde PLC	🏭	2,43
L3Harris Technologies Inc	⚙️	2,34
Rolls-Royce Holdings PLC	⚙️	2,26
% Primi 10 Titoli sul Patrimonio		25,45
Numero Complessivo di Titoli Azionari		78
Numero Complessivo di Titoli Obbligazionari		0

Distribuzione Settoriale %

	Fondo
Ciclico	28,74
Materie Prime	24,01
Beni di Consumo Ciclici	4,72
Finanza	-
Immobiliare	-
Sensibile	71,26
Telecomunicazioni	-
Energia	19,16
Beni Industriali	45,86
Tecnologia	6,24
Difensivo	0,00
Beni Difensivi	-
Salute	-
Servizi di Pubblica Utilità	-

Ripartizione Geografica %

	Fondo
America	59,39
Stati Uniti	51,56
Canada	7,23
America Latina e Centrale	0,59
Europa	26,79
Regno Unito	4,38
Europa Occidentale - Euro	16,29
Europa Occidentale - Non Euro	5,79
Europa dell'Est	0,00
Africa	0,34
Medio Oriente	0,00
Asia	13,82
Giappone	9,97
Australasia	2,48
Asia - Paesi Sviluppati	0,51
Asia - Emergente	0,85

Anagrafica

Società di Gestione	Fidelity (FIL Inv Mgmt (Lux) S.A.)	Patrimonio Classe (Mln)	71,96 EUR	Investimento Min. Ingresso	2.500 EUR
Telefono	+ 352 250 404 2400	Domicilio	LUSSEMBURGO	Investimento Min. Successivo	1.000 EUR
Web	www.fidelity-international.com	Valuta del Fondo	EUR	T.E.R.	1,92%
Data di Partenza	27/07/2022	UCITS	Si	Spese correnti	1,94%
Nome del Gestore	Ashish Bhardwaj	Inc/Acc	Acc	Commissione di incentivo	-
Data Inizio Gestione	01/10/2015	ISIN	LU2504555777		
NAV (11/02/2026)	EUR 16,74				

# Fidelity Funds - Global Industrials Fund A-Acc-EUR

Patrimonio Netto (Mln)	739,84 EUR
(31/12/2025)	