

# ESG Target Global Infrastructure Coupon 2026 Fineco AM Fund Class L EUR Inc

**Categoria Morningstar™**

Azionari Altri Settori

**Benchmark Morningstar**
Not Categorized  
Usato nel Report
**Benchmark Dichiarato**

Not Benchmarked

**Morningstar Rating™**

Senza rating

**Obiettivo d'Investimento Dichiarato**

The investment objective of the Fund is to (i) seek to provide a positive return at the Maturity Date linked to the performance of the Basket and to (ii) aim to provide Shareholders with a Dividend on each Dividend Payment Date.

**Rendimenti**

**Misure di Rischio**

3Y Alpha	-	3Y Sharpe Ratio	-
3Y Beta	-	3Y Std Dev	-
3Y R-Squared	-	3Y Risk	-
3Y Info Ratio	-	5Y Risk	-
3Y Tracking Error	-	10Y Risk	-

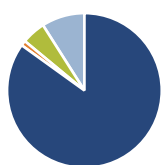
**Rend. Cumulati %**

Periodo	Fondo
3-Mesi	-1,01
6-Mesi	4,27
1-Anno	9,84
3-Anni Ann.ti	-
5-Anni Ann.ti	-
10-Anni Ann.ti	-

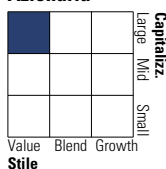
Rendimenti aggiornati al 05/03/2025

**Rendimenti**

Periodo	Q1	Q2	Q3	Q4
2025	-	-	-	-
2024	0,37	1,96	3,28	2,39
2023	-0,15	-1,09	-0,59	-0,50
2022	-	-	-	0,00
2021	-	-	-	-

**Portafoglio 28/02/2025**

**Asset Allocation %**

Azioni	103,61
Obbligazioni	1,31
Liquidità	6,08
Altro	-10,99

**Style Box**
**Azionaria**


Value

Blend

Growth

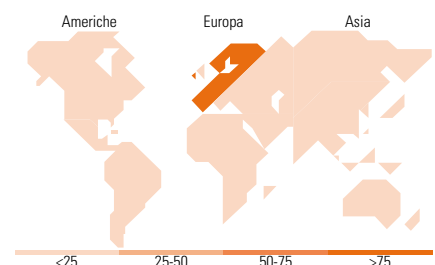
Style

**Mkt Cap %**

Category	Fondo
Giant	38,38
Large	47,76
Medium	13,87
Small	0,00
Micro	0,00

**Capitalizzazione media di mercato**

Ave Mkt Cap EUR	47.402,5
	6


**Titoli principali**

Nome	Settore	%
TotalEnergies SE	🔥	9,29
BNP Paribas Act. Cat.A	🏦	9,29
Societe Generale SA	🏦	9,29
Engie SA	🔥	9,29
Total Return Swap (F)	-	7,30
Total Return Swap (C)	-	7,30
Amundi SA	🏦	4,35
Michelin	🏠	4,35
Danone SA	🏠	4,35
Bouygues	🏠	4,35
% Primi 10 Titoli sul Patrimonio		69,16
Numero Complessivo di Titoli Azionari		21
Numero Complessivo di Titoli Obbligazionari		2

**Distribuzione Settoriale %**

Settore	Fondo
<b>Ciclico</b>	<b>52,52</b>
Materie Prime	1,54
Beni di Consumo Ciclici	4,20
Finanza	46,78
Immobiliare	-
<b>Sensibile</b>	<b>30,11</b>
Telecomunicazioni	4,20
Energia	9,66
Beni Industriali	12,33
Tecnologia	3,92
<b>Difensivo</b>	<b>17,37</b>
Beni Difensivi	4,20
Salute	4,20
Servizi di Pubblica Utilità	8,96

**Ripartizione Geografica %**

Regione	Fondo
<b>America</b>	<b>0,00</b>
Stati Uniti	0,00
Canada	0,00
America Latina e Centrale	0,00
<b>Europa</b>	<b>100,00</b>
Regno Unito	0,00
Europa Occidentale - Euro	100,00
Europa Occidentale - Non Euro	0,00
Europa dell'Est	0,00
Africa	0,00
Medio Oriente	0,00
<b>Asia</b>	<b>0,00</b>
Giappone	0,00
Australasia	0,00
Asia - Paesi Sviluppatti	0,00
Asia - Emergente	0,00

**Anagrafica**

Società di Gestione	Fineco Asset Management	Patrimonio Classe (Mln)	67,91 EUR	Investimento Min. Ingresso	1.000 EUR
	DAC	(05/03/2025)		Investimento Min. Successivo	100 EUR
Telefono	-	Domicilio	IRLANDA	T.E.R.	-
Web	-	Valuta del Fondo	EUR	Spese correnti	1,61%
Data di Partenza	09/08/2022	UCITS	Si	Commissione di incentivo	-
Nome del Gestore	-	Inc/Acc	Inc		
Data Inizio Gestione	-	ISIN	IE000BZL3T49		
NAV (05/03/2025)	EUR 102,22				
Patrimonio Netto (Mln)	68,91 EUR				

(28/02/2025)