

# Lazard Thematic Inflation Opportunities Fund C Acc USD

**Categoria Morningstar™**

Azionari Internazionali Large Cap Blend

**Benchmark Morningstar**

Morningstar Global Target Market

Exposure NR USD

Usato nel Report

**Benchmark Dichiarato**

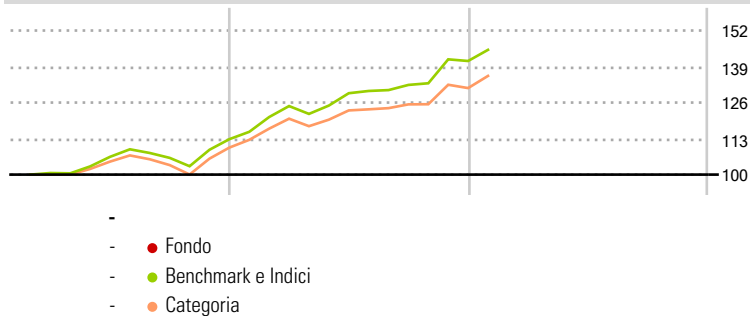
MSCI ACWI NR USD

**Morningstar Rating™**

Senza rating

**Obiettivo d'Investimento Dichiarato**

The investment objective of the Fund is to achieve long-term capital growth.

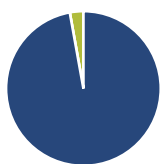
**Rendimenti**

**Misure di Rischio**

3Y Alpha	-	3Y Sharpe Ratio	-
3Y Beta	-	3Y Std Dev	-
3Y R-Squared	-	3Y Risk	-
3Y Info Ratio	-	5Y Risk	-
3Y Tracking Error	-	10Y Risk	-

Basati su Morningstar Global Target Market Exposure NR USD (dove applicabile)

Rend. Cumulati %	Fondo	Bmk	Cat	Rendimenti	Q1	Q2	Q3	Q4
3-Mesi	-	9,06	7,74	<b>Trimestrali %</b>				
6-Mesi	-	16,12	12,44	2025	-	-	-	-
1-Anno	-	23,21	19,93	2024	-	-	-	-
3-Anni Ann.ti	-	-	-	2023	-	-	-	-
5-Anni Ann.ti	-	-	-	2022	-	-	-	-
10-Anni Ann.ti	-	-	-	2021	-	-	-	-

Rendimenti aggiornati al -

**Portafoglio 31/12/2024**

**Asset Allocation %**

Azioni	97,17
Obbligazioni	0,00
Liquidità	2,83
Altro	0,00

**Style Box**
**Azionaria**

Value	Blend	Growth	Style
Large	Mid	Small	Capitalizz.

Value Blend Growth

Large Mid Small

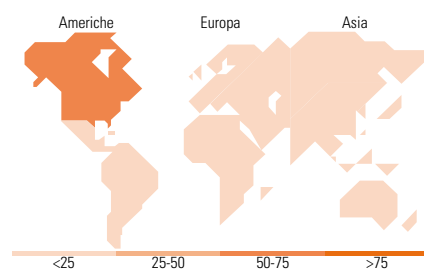
Style

**Mkt Cap %**

Giant	24,70
Large	44,23
Medium	31,07
Small	0,00
Micro	0,00

**Capitalizzazione media di mercato**

Ave Mkt Cap USD	75.528,30
-----------------	-----------


**Titoli principali**

Nome	Settore	%
Mastercard Inc Class A	🏪	3,47
Visa Inc Class A	🏪	3,27
Shell PLC	🛢️	3,20
Intercontinental Exchange Inc	🏢	3,17
Agnico Eagle Mines Ltd	🏪	3,08
Bank of America Corp	🏪	2,91
American Express Co	🏪	2,89
Martin Marietta Materials Inc	🏪	2,89
CME Group Inc Class A	🏪	2,82
Vulcan Materials Co	🏪	2,81
% Primi 10 Titoli sul Patrimonio		30,51
Numero Complessivo di Titoli Azionari		42
Numero Complessivo di Titoli Obbligazionari		0

**Distribuzione Settoriale %**

	Fondo
<b>Ciclico</b>	<b>62,10</b>
🏪 Materie Prime	25,12
🏪 Beni di Consumo Ciclici	2,79
🏪 Finanza	31,87
🏪 Immobiliare	2,32
<b>Sensibile</b>	<b>24,74</b>
📡 Telecomunicazioni	-
⚡ Energia	9,81
🏭 Beni Industriali	14,93
💻 Tecnologia	-
<b>Difensivo</b>	<b>13,16</b>
🛡️ Beni Difensivi	5,81
🏥 Salute	4,92
💡 Servizi di Pubblica Utilità	2,43

**Ripartizione Geografica %**

	Fondo
<b>America</b>	<b>73,97</b>
Stati Uniti	65,88
Canada	8,10
America Latina e Centrale	0,00
<b>Europa</b>	<b>21,62</b>
Regno Unito	9,96
Europa Occidentale - Euro	7,67
Europa Occidentale - Non Euro	3,99
Europa dell'Est	0,00
Africa	0,00
Medio Oriente	0,00
<b>Asia</b>	<b>4,41</b>
Giappone	2,72
Australasia	0,00
Asia - Paesi Sviluppati	1,69
Asia - Emergente	0,00

**Anagrafica**

Società di Gestione	Lazard Fund Managers (Ireland) Ltd	Patrimonio Classe (Mln)	-	Investimento Min. Ingresso	500 USD
Telefono	+44 (0)353 534 9888	Domicilio	IRLANDA	Investimento Min. Successivo	10 USD
Web	www.lazardnet.com	Valuta del Fondo	USD	T.E.R.	-
Data di Partenza	13/02/2023	UCITS	Si	Spese correnti	0,91%
Nome del Gestore	-	Inc/Acc	Acc	Commissione di incentivo	-
Data Inizio Gestione	21/06/2022	ISIN	IE000XGSAVF4		
NAV (-)	USD -				
Patrimonio Netto (Mln)	2,34 USD				

(31/12/2024)

© 2025 Morningstar Italia. Tutti i diritti sono riservati. Le informazioni qui contenute: (1) sono proprietà di Morningstar, (2) non possono essere copiate, (3) non costituiscono consiglio di investimento; (4) sono fornite con scopi informativi; (5) sono ritenute attendibili da Morningstar che, pertanto, ne garantisce il maggior grado di accuratezza e completezza possibile, fatto salvo il caso in cui queste Le siano state fornite in modo errato e/o non completo dalle relative società produttrici; (6) sono estratte dai dati del fondo disponibili e riferiti a date temporali diverse. Morningstar non è responsabile per qualunque danno o perdita derivante da qualunque uso delle informazioni e chi visiona tali informazioni sarà responsabile dell'uso che andrà a farne. Non vi è naturalmente garanzia alcuna che i risultati del passato trovino un riscontro nel futuro.