

JPM Emerging Markets Equity C (dist) - EUR

Categoria Morningstar™

Azionari Paesi Emergenti

Benchmark Morningstar

Morningstar Emerging Markets Target

Market Exposure NR USD

Usato nel Report

Benchmark Dichiarato

MSCI EM NR USD

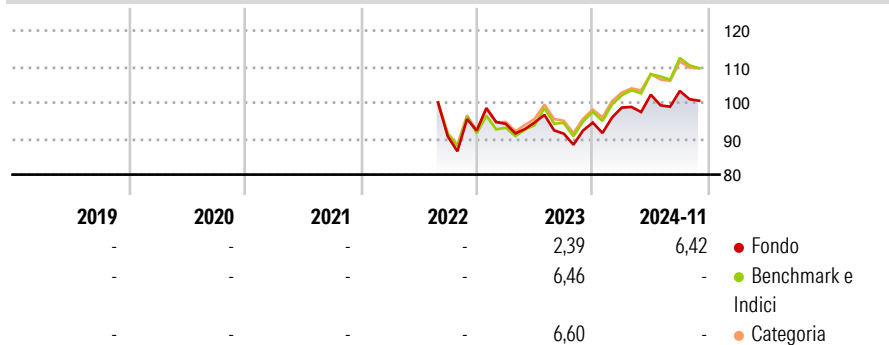
Morningstar Rating™

Senza rating

Obiettivo d'Investimento Dichiarato

Il Comparto mira ad offrire la crescita a lungo termine del capitale investendo soprattutto nei mercati emergenti.

Rendimenti



Misure di Rischio

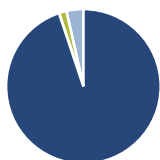
3Y Alpha	-	3Y Sharpe Ratio	-
3Y Beta	-	3Y Std Dev	-
3Y R-Squared	-	3Y Risk	-
3Y Info Ratio	-	5Y Risk	-
3Y Tracking Error	-	10Y Risk	-

Basati su Morningstar Emerging Markets Target Market Exposure NR USD (dove applicabile)

Rend. Cumulati %	Fondo	Bmk	Cat	Rendimenti Trimestrali %	Q1	Q2	Q3	Q4
3-Mesi	8,22	14,18	13,81	2026	-	-	-	-
6-Mesi	5,20	21,56	22,63	2025	-	-	-	-
1-Anno	14,73	45,50	46,00	2024	4,42	3,63	1,02	-
3-Anni Ann.ti	-	19,38	19,09	2023	2,00	0,45	-3,32	3,36
5-Anni Ann.ti	-	-	-	2022	-	-	-	1,77
10-Anni Ann.ti	-	-	-					

Rendimenti aggiornati al 13/12/2024

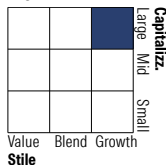
Portafoglio 31/03/2026



Asset Allocation %

Azioni	94,88
Obbligazioni	0,01
Liquidità	1,58
Altro	3,54

Style Box Azionaria

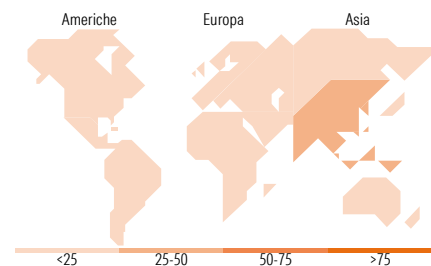


Mkt Cap %

Giant	65,10
Large	28,64
Medium	4,72
Small	1,55
Micro	0,00

Capitalizzazione media di mercato

Ave Mkt Cap USD	82.025,12
-----------------	-----------



Titoli principali

Nome	Settore	%
Taiwan Semiconductor...	Microelettronica	9,89
SK Hynix Inc	Microelettronica	5,56
Samsung Electronics Co Ltd	Microelettronica	5,36
Tencent Holdings Ltd	Software	4,43
Alibaba Group Holding Ltd ADR	Software	2,12
Nu Holdings Ltd Ordinary...	Software	2,09
AIA Group Ltd	Assicurazione	2,04
JPM USD Liquidity LVNAV X...	Obbligazioni	1,93
Vista Energy SAB de CV ADR	Energia	1,92
Millicom International...	Telecomunicazioni	1,87
% Primi 10 Titoli sul Patrimonio		37,19
Numero Complessivo di Titoli Azionari		76
Numero Complessivo di Titoli Obbligazionari		0

Distribuzione Settoriale %

Settore	Fondo
Ciclico	36,55
Materie Prime	1,93
Beni di Consumo Ciclici	12,39
Finanza	22,23
Immobiliare	-
Sensibile	59,19
Telecomunicazioni	9,34
Energia	5,20
Beni Industriali	9,49
Tecnologia	35,17
Difensivo	4,25
Beni Difensivi	1,71
Salute	1,73
Servizi di Pubblica Utilità	0,81

Ripartizione Geografica %

Regione	Fondo
America	24,69
Stati Uniti	2,91
Canada	0,00
America Latina e Centrale	21,78
Europa	8,75
Regno Unito	0,00
Europa Occidentale - Euro	2,91
Europa Occidentale - Non Euro	0,00
Europa dell'Est	2,97
Africa	1,64
Medio Oriente	1,24
Asia	66,56
Giappone	0,00
Australasia	0,00
Asia - Paesi Sviluppati	35,69
Asia - Emergente	30,87

Anagrafica

Società di Gestione	JPMorgan Asset Management (Europe) S.à r.l.	Patrimonio Classe (Mln)	28,57 EUR	Investimento Min. Ingresso	10.000.000 EUR
		(16/12/2024)		Investimento Min. Successivo	1.000 EUR
		Domicilio	LUSSEMBURGO	T.E.R.	0,95%
Telefono	+352 34 101	Valuta del Fondo	EUR	Spese correnti	1,06%
Web	http://www.jpmorganassetmanagement.com	UCITS	Si	Commissione di incentivo	-
		Inc/Acc	Inc		
		ISIN	LU2500871012		
Data di Partenza	15/08/2022				
Nome del Gestore	Leon Eidelman				

JPM Emerging Markets Equity C (dist) - EUR

Data Inizio Gestione	15/02/2013
NAV (13/12/2024)	EUR 102,05
Patrimonio Netto (Mln)	4.348,00 USD
(31/03/2026)	