

# MFS Meridian Funds - Contrarian Value WSH1 EUR

## Categoria Morningstar™

Azionari Altri Settori

## Benchmark Morningstar

Not Categorized  
Usato nel Report

## Benchmark Dichiarato

MSCI World Value NR USD

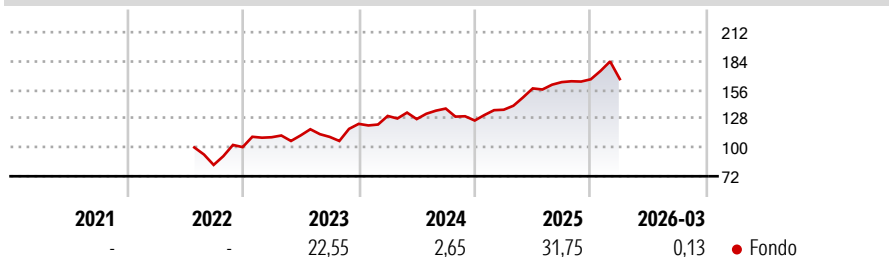
## Morningstar Rating™

Senza rating

### Obiettivo d'Investimento Dichiarato

The Fund's investment objective is to seek capital appreciation measured in U.S. dollars. The Fund invests primarily (at least 70%) in equity securities. The Fund focuses its equity investments in developed market equity securities, but may also invest in emerging market equity securities. The Fund generally invests in 50 or fewer companies.

### Rendimenti



### Misure di Rischio

3Y Alpha	-	3Y Sharpe Ratio	0,82
3Y Beta	-	3Y Std Dev	14,57
3Y R-Squared	-	3Y Risk	-
3Y Info Ratio	-	5Y Risk	-
3Y Tracking Error	-	10Y Risk	-

### Rend. Cumulati %

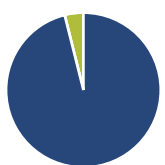
Periodo	Fondo
3-Mesi	2,37
6-Mesi	8,59
1-Anno	26,99
3-Anni Ann.ti	16,93
5-Anni Ann.ti	-
10-Anni Ann.ti	-

Rendimenti aggiornati al 30/04/2026

### Rendimenti

Periodo	Q1	Q2	Q3	Q4
2026	0,13	-	-	-
2025	8,32	15,14	3,90	1,67
2024	6,25	-2,32	8,00	-8,42
2023	9,58	1,61	-1,26	11,46
2022	-	-	-	20,84

### Portafoglio 31/03/2026



#### Asset Allocation %

Azioni	96,09
Obbligazioni	0,00
Liquidità	3,91
Altro	0,00

#### Style Box Azionaria

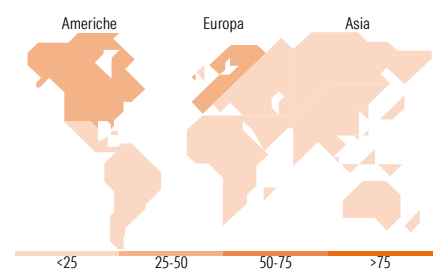


#### Mkt Cap %

Stile	Fondo
Giant	10,56
Large	36,12
Medium	41,24
Small	12,08
Micro	0,00

#### Capitalizzazione media di mercato

Ave Mkt Cap USD	18.249,38
-----------------	-----------



### Titoli principali

Nome	Settore	%
IMCD NV	🏭	5,13
Michelin	🍞	4,23
Davide Campari-Milano NV Az...	🍷	4,15
Deutsche Post AG	📡	3,82
Becton Dickinson & Co	🏠	3,50
Howden Joinery Group PLC	🏭	3,24
Cenovus Energy Inc	🔥	3,16
Zalando SE	🛍️	3,11
Veolia Environnement SA	🏭	3,11
Medtronic PLC	🏠	3,09
% Primi 10 Titoli sul Patrimonio		36,53
Numero Complessivo di Titoli Azionari		40
Numero Complessivo di Titoli Obbligazionari		0

### Distribuzione Settoriale %

Settore	Fondo
<b>Ciclico</b>	<b>46,20</b>
Materie Prime	15,74
Beni di Consumo Ciclici	17,24
Finanza	13,22
Immobiliare	-
<b>Sensibile</b>	<b>22,81</b>
Telecomunicazioni	-
Energia	3,29
Beni Industriali	19,52
Tecnologia	-
<b>Difensivo</b>	<b>31,00</b>
Beni Difensivi	14,08
Salute	16,92
Servizi di Pubblica Utilità	-

### Ripartizione Geografica %

Regione	Fondo
<b>America</b>	<b>27,20</b>
Stati Uniti	19,34
Canada	7,86
America Latina e Centrale	0,00
<b>Europa</b>	<b>69,03</b>
Regno Unito	20,34
Europa Occidentale - Euro	45,41
Europa Occidentale - Non Euro	3,29
Europa dell'Est	0,00
Africa	0,00
Medio Oriente	0,00
<b>Asia</b>	<b>3,77</b>
Giappone	3,77
Australasia	0,00
Asia - Paesi Sviluppati	0,00
Asia - Emergente	0,00

### Anagrafica

Società di Gestione	MFS Investment Management Company (Lux) S.à.r.l	Patrimonio Classe (Mln)	42,77 EUR	Investimento Min. Ingresso	-
Telefono	-	Domicilio	LUSSEMBURGO	Investimento Min. Successivo	-
Web	-	Valuta del Fondo	EUR	T.E.R.	0,65%
Data di Partenza	26/07/2022	UCITS	Si	Spese correnti	0,65%
Nome del Gestore	-	Inc/Acc	Acc	Commissione di incentivo	-
Data Inizio Gestione	21/08/2019	ISIN	LU2495342268		
NAV (30/04/2026)	EUR 24,14				
Patrimonio Netto (Mln)	3.212,94 USD				

(31/03/2026)