

# Smart Defence Equity 2028 Fineco AM Fund A EUR Inc

## Categoria Morningstar™

Fondi a Capitale Protetto

## Benchmark Morningstar

Not Categorized  
Usato nel Report

## Benchmark Dichiarato

Not Benchmarked

## Morningstar Rating™

Senza rating

### Obiettivo d'Investimento Dichiarato

The investment objective of the Fund is to (i) aim to provide Shareholders with a Dividend on each Dividend Payment Date, (ii) seek to protect the Fund's Net Asset Value per Share at 100% of the Initial Offer Price at the Maturity Date and (iii) seek to provide a positive return at the Maturity Date linked to the performance of the Index.

### Misure di Rischio

3Y Alpha	-	3Y Sharpe Ratio	-
3Y Beta	-	3Y Std Dev	-
3Y R-Squared	-	3Y Risk	-
3Y Info Ratio	-	5Y Risk	-
3Y Tracking Error	-	10Y Risk	-

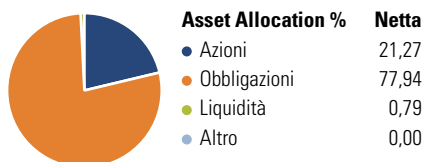
### Rendimenti



Rend. Cumulati %	Fondo	Rendimenti	Q1	Q2	Q3	Q4
3-Mesi	6,60	<b>Trimestrali %</b>				
6-Mesi	5,32	2025	-	-	-	-
1-Anno	19,77	2024	-0,82	4,42	7,29	-4,81
3-Anni Ann.ti	-	2023	3,78	0,32	-2,37	6,25
5-Anni Ann.ti	-	2022	-	-	-	1,14
10-Anni Ann.ti	-	2021	-	-	-	-

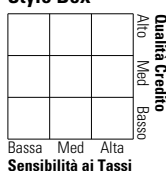
Rendimenti aggiornati al 05/03/2025

### Portafoglio 28/02/2025



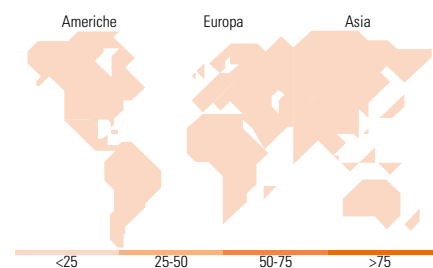
### Fixed Income

#### Style Box™



Sensibilità ai Tassi

Duration Effettiva	Fondo
Duration Effettiva	-
Maturità effettiva	-
Qualità Credito Media	-



### Titoli principali

Nome	Settore	%
Italy (Republic Of) 3.1%	-	29,70
Italy (Republic Of) 1.3%	-	29,12
Italy (Republic Of) 0.65%	-	28,28
Put Stxsus S30(Eur)P...	-	21,27
Italy (Republic Of)	-	5,45
Italy (Republic Of) 0%	-	0,49
Italy (Republic Of) 0%	-	0,00
% Primi 10 Titoli sul Patrimonio		114,30
Numero Complessivo di Titoli Azionari		0
Numero Complessivo di Titoli Obbligazionari		12

### Fixed Income Sector Weightings %

	Fondo
Governativo	83,23
Societario	0,00
Cartolarizzazioni	0,00
Enti Locali	0,00
Liquidità ed equivalenti	1,01
Derivati	15,76
<b>Coupon Range %</b>	<b>Fondo</b>
0 coupon	0,53
Da 0 a 4 cedole	99,47
Da 4 a 6 cedole	0,00
Da 6 a 8 cedole	0,00
Da 8 a 10 cedole	0,00
Da 10 a 12 cedole	0,00
Oltre 12 cedole	0,00

### Ripartizione Geografica %

	Fondo
<b>America</b>	<b>0,00</b>
Stati Uniti	-
Canada	-
America Latina e Centrale	-
<b>Europa</b>	<b>0,00</b>
Regno Unito	-
Europa Occidentale - Euro	-
Europa Occidentale - Non Euro	-
Europa dell'Est	-
Africa	-
Medio Oriente	-
<b>Asia</b>	<b>0,00</b>
Giappone	-
Australasia	-
Asia - Paesi Sviluppati	-
Asia - Emergente	-

### Anagrafica

Società di Gestione	Fineco Asset Management	Patrimonio Classe (Mln)	94,55 EUR	Investimento Min. Ingresso	1.000 EUR
	DAC	(05/03/2025)		Investimento Min. Successivo	100 EUR
Telefono	-	Domicilio	IRLANDA	T.E.R.	-
Web	-	Valuta del Fondo	EUR	Spese correnti	1,25%
Data di Partenza	09/08/2022	UCITS	Si	Commissione di incentivo	-
Nome del Gestore	-	Inc/Acc	Inc		
Data Inizio Gestione	-	ISIN	IE00BN7JGT11		
NAV (05/03/2025)	EUR 123,55				
Patrimonio Netto (Mln)	94,87 EUR				

(28/02/2025)