

JPMorgan Liquidity Funds - GBP Standard Money Market VNAV Fund Morgan (acc.)

Categoria Morningstar™

Monetari GBP - Breve T.

Benchmark Morningstar

Morningstar Pound Sterling 1-Month Cash

GR GBP

Usato nel Report

Benchmark Dichiarato

ICE BofA Sterling 3M Govt Billi TR GBP

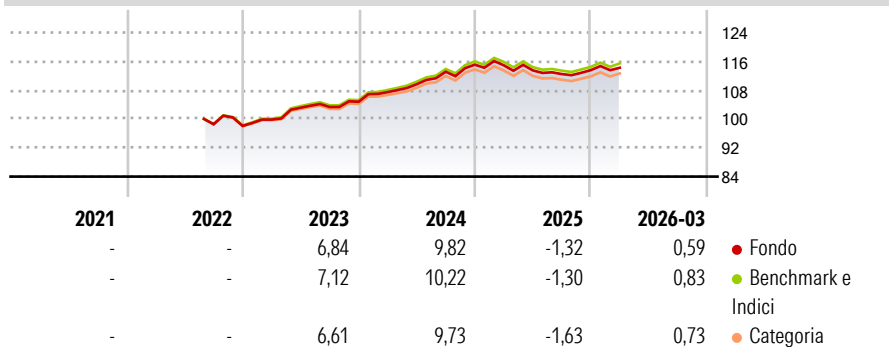
Morningstar Rating™

Senza rating

Obiettivo d'Investimento Dichiarato

Il Comparto mira a conseguire un rendimento nella Valuta di Riferimento in linea con i tassi prevalenti nel mercato monetario, nonché a offrire una protezione del capitale compatibilmente con tali tassi e a mantenere un elevato livello di liquidità.

Rendimenti



Misure di Rischio

3Y Alpha	-	3Y Sharpe Ratio	0,48
3Y Beta	-	3Y Std Dev	3,40
3Y R-Squared	-	3Y Risk	-
3Y Info Ratio	-1,75	5Y Risk	-
3Y Tracking Error	0,16	10Y Risk	-

Basati su Morningstar Pound Sterling 1-Month Cash GR GBP (dove applicabile)

Rend. Cumulati %

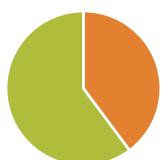
	Fondo	Bmk	Cat
3-Mesi	0,43	0,59	0,52
6-Mesi	1,75	1,92	1,83
1-Anno	2,16	2,29	2,13
3-Anni Ann.ti	5,02	5,27	5,04
5-Anni Ann.ti	-	-	-
10-Anni Ann.ti	-	-	-

Rendimenti aggiornati al 15/04/2026

Rendimenti

	Q1	Q2	Q3	Q4
Trimestrali %				
2026	0,59	-	-	-
2025	-0,15	-1,23	-0,90	0,96
2024	2,56	2,03	3,17	1,73
2023	1,79	3,30	0,20	1,41
2022	-	-	-	-0,48

Portafoglio 28/02/2026



Asset Allocation %

- Azioni
- Obbligazioni
- Liquidità
- Altro

Netta

0,00
39,82
60,18
0,00

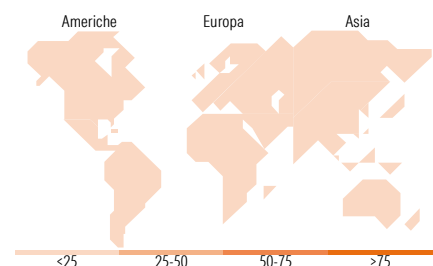
Fixed Income Style

Box™

Qualità Credito	Sensibilità ai Tassi
Alto	Basso
Medio	Medio
Basso	Alto

Duration Effettiva
Maturità effettiva
Qualità Credito Media

Fondo



Titoli principali

Nome	Settore	%
Bank of Montreal 1%	-	1,85
Toyota Motor Finance...	-	1,84
HSBC Holdings PLC 1.75%	-	1,68
Metropolitan Life Global...	-	1,66
Volvo Treasury AB (publ) 4.75%	-	1,61
LVMH Moët Hennessy Louis...	-	1,52
Unilever PLC 1.5%	-	1,52
Motability Operations Group...	-	1,44
BP Capital Markets PLC 2.274%	-	1,38
ABN AMRO Bank N.V. 5.25%	-	1,38
% Primi 10 Titoli sul Patrimonio		15,88
Numero Complessivo di Titoli Azionari		0
Numero Complessivo di Titoli Obbligazionari		52

Fixed Income Sector Weightings %

	Fondo
Governativo	0,88
Societario	40,38
Cartolarizzazioni	2,77
Enti Locali	0,00
Liquidità ed equivalenti	55,98
Derivati	0,00

Coupon Range %

	Fondo
0 coupon	0,00
Da 0 a 4 cedole	59,96
Da 4 a 6 cedole	34,62
Da 6 a 8 cedole	5,42
Da 8 a 10 cedole	0,00
Da 10 a 12 cedole	0,00
Oltre 12 cedole	0,00

Ripartizione Geografica %

	Fondo
America	0,00
Stati Uniti	-
Canada	-
America Latina e Centrale	-
Europa	0,00
Regno Unito	-
Europa Occidentale - Euro	-
Europa Occidentale - Non Euro	-
Europa dell'Est	-
Africa	-
Medio Oriente	-
Asia	0,00
Giappone	-
Australasia	-
Asia - Paesi Sviluppati	-
Asia - Emergente	-

Anagrafica

Società di Gestione	JPMorgan Asset Management (Europe) S.à r.l.	Patrimonio Classe (Mln)	0,06 GBP	Investimento Min. Ingresso	6.000 GBP
Telefono	+352 34 101	Domicilio	LUSSEMBURGO	Investimento Min. Successivo	-
Web	http://www.jpmorganassetmanagement.com	Valuta del Fondo	GBP	T.E.R.	0,55%
Data di Partenza	03/08/2022	UCITS	Si	Spese correnti	0,55%
Nome del Gestore	Neil Hutchison	Inc/Acc	Acc	Commissione di incentivo	-
Data Inizio Gestione	01/11/2022	ISIN	LU1540980460		

JPMorgan Liquidity Funds - GBP Standard Money Market VNAV Fund Morgan (acc.)

NAV ^(15/04/2026)	GBP 11.580,24
Patrimonio Netto (Mln) ^(28/02/2026)	1.597,36 GBP