

FONDERSEL ORIZZONTE 25 CL.RA

Categoria Morningstar™

Fixed Term Bond

Benchmark Morningstar

Not Categorized

Usato nel Report

Benchmark Dichiarato

Not Benchmarked

Morningstar Rating™

Senza rating

Obiettivo d'Investimento Dichiarato

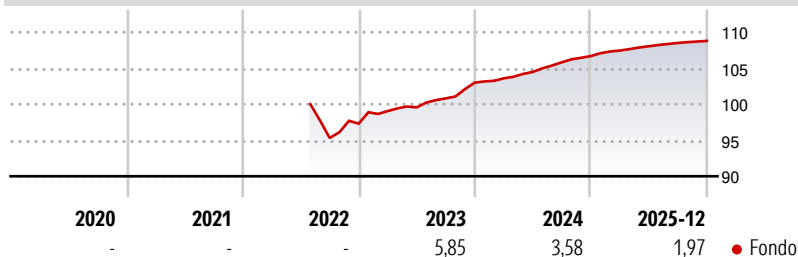
Investimento tendenziale in strumenti finanziari di natura obbligazionaria di emittenti sia societari sia governativi caratterizzati da merito creditizio investment grade e sub investment grade sia senior sia subordinati, quotati nei Paesi OCSE, denominati principalmente in Euro e con scadenza entro dicembre 2025. Alle suddette esposizioni si somma l'eventuale componente di natura derivativa, nei limiti ed alle condizioni stabilite dalle vigenti disposizioni e coerentemente con il profilo di rischio e la politica di investimento del fondo, con le seguenti finalità:

- copertura dei rischi;
- efficiente gestione del portafoglio;
- investimento, volto a cogliere opportunità di mercato incrementando, nell'ambito delle strategie di asset...

Misure di Rischio

3Y Alpha	-	3Y Sharpe Ratio	0,70
3Y Beta	-	3Y Std Dev	1,13
3Y R-Squared	-	3Y Risk	-
3Y Info Ratio	-	5Y Risk	-
3Y Tracking Error	-	10Y Risk	-

Rendimenti



Rend. Cumulati %

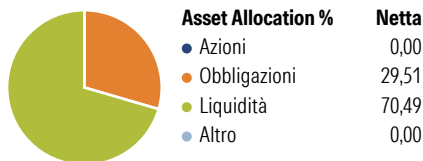
3-Mesi	0,38
6-Mesi	0,76
1-Anno	2,00
3-Anni Ann.ti	3,37
5-Anni Ann.ti	-
10-Anni Ann.ti	-

Rendimenti aggiornati al 19/01/2026

Rendimenti

Trimestrali %	Q1	Q2	Q3	Q4
2026	-	-	-	-
2025	0,71	0,55	0,43	0,27
2024	0,58	0,86	1,27	0,83
2023	1,79	0,52	1,26	2,17
2022	-	-	-	2,08

Portafoglio 30/09/2025



Fixed Income Style

Box™

			Qualità Credito Alto Med Basso
Bassa	Med	Alta	

Sensibilità ai Tassi

Duration Effettiva
 Maturity effettiva
 Qualità Credito Media







Credit Quality %

0 0

Titoli principali

Nome	Settore	%
TotalEnergies Capital...	—	3,84
International Business...	—	3,84
Sky Limited 2.25%	—	3,84
Toyota Motor Finance...	—	3,83
Volkswagen Bank GmbH 1.25%	—	3,83
General Mills, Inc. 0.125%	—	3,83
Nestle Finance International...	—	3,82
Credit Agricole S.A. 3%	—	3,20
Schaeffler AG 2.875%	—	3,20
Informa PLC 2.125%	—	3,20
% Primi 10 Titoli sul Patrimonio		36,44
Numero Complessivo di Titoli Azionari		0
Numero Complessivo di Titoli Obbligazionari		15

Fixed Income Sector Weightings %

 Governativo	9,07
 Societario	33,90
 Cartolarizzazioni	0,00
 Enti Locali	0,00
 Liquidità ed equivalenti	57,04
 Derivati	0,00

Coupon Range %

0 coupon	8,61
Da 0 a 4 cedole	82,67
Da 4 a 6 cedole	8,72
Da 6 a 8 cedole	0,00
Da 8 a 10 cedole	0,00
Da 10 a 12 cedole	0,00
Oltre 12 cedole	0,00

Scadenze %

da 1 a 3	8,65
da 3 a 5	0,00
da 5 a 7	38,99
da 7 a 10	0,00
da 10 a 15	0,00
da 15 a 20	0,00
da 20 a 30	0,00
oltre 30	0,00

Anagrafica

Società di Gestione	Ersel Asset Management	Patrimonio Classe (Mln)	12,25 EUR	Investimento Min. Ingresso	2.500 EUR
	SGR SpA	(15/01/2026)		Investimento Min. Successivo	
Telefono	+39 11 5520111	Domicilio	ITALIA	T.E.R.	-
Web	www.ersel.it	Valuta del Fondo	EUR	Spese correnti	0,81%
Data di Partenza	15/06/2022	UCITS	Si	Commissione di incentivo	-
Nome del Gestore	-	Inc/Acc	Acc		
Data Inizio Gestione	15/06/2022	ISIN	IT0005499105		
NAV (19/01/2026)	EUR 108,90				
Patrimonio Netto (Mln)	6,69 EUR				
(30/09/2025)					