

Stewart Investors Asia Pacific All Cap Fund Class VI (Distribution) GBP

Categoria Morningstar™

Azionari Asia-Pacifico ex Giappone

Benchmark Morningstar

Morningstar Asia Pacific ex-Japan Target

Market Exposure NR USD

Usato nel Report

Benchmark Dichiarato

MSCI AC Asia Pac Ex JPN NR USD

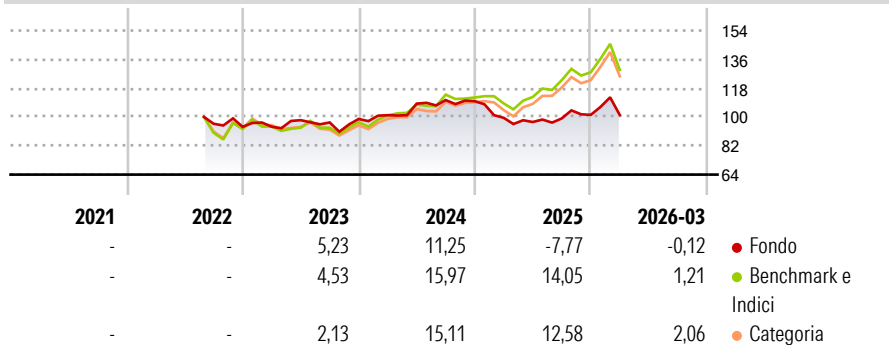
Morningstar Rating™

★★

Obiettivo d'Investimento Dichiarato

The investment objective of the Fund is to achieve long term capital appreciation.

Rendimenti



Misure di Rischio

3Y Alpha	-6,26	3Y Sharpe Ratio	0,02
3Y Beta	0,76	3Y Std Dev	12,49
3Y R-Squared	73,94	3Y Risk	Basso
3Y Info Ratio	-1,12	5Y Risk	-
3Y Tracking Error	7,92	10Y Risk	-

Basati su Morningstar Asia Pacific ex-Japan Target Market Exposure NR USD (dove applicabile)

Rend. Cumulati %

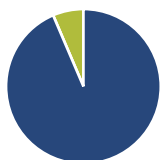
	Fondo	Bmk	Cat
3-Mesi	3,60	6,39	6,49
6-Mesi	8,86	14,32	15,23
1-Anno	23,66	45,97	46,35
3-Anni Ann.ti	5,76	15,60	13,54
5-Anni Ann.ti	-	-	-
10-Anni Ann.ti	-	-	-

Rendimenti aggiornati al 16/04/2026

Rendimenti

	Q1	Q2	Q3	Q4
Trimestrali %				
2026	-0,12	-	-	-
2025	-9,46	-2,61	2,31	2,23
2024	2,40	7,14	2,06	-0,64
2023	0,09	4,34	-1,45	2,24
2022	-	-	-	-2,00

Portafoglio 31/03/2026



Asset Allocation %

- Azioni
- Obbligazioni
- Liquidità
- Altro

Netta

Azioni	93,58
Obbligazioni	0,00
Liquidità	6,42
Altro	0,00

Style Box Azionaria

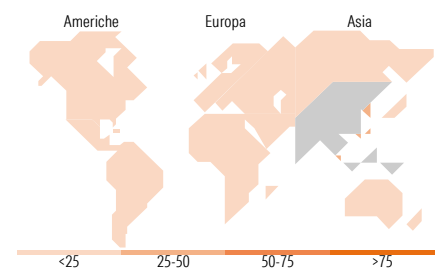


Mkt Cap %

Fondo	70,91
Giant	27,41
Large	0,18
Medium	1,50
Small	0,00
Micro	0,00

Capitalizzazione media di mercato

Fondo	78.473,3
Ave Mkt Cap USD	0



Titoli principali

Nome	Settore	%
Taiwan Semiconductor...	📄	9,71
Tencent Holdings Ltd	📄	8,42
Samsung Electronics Co Ltd	📄	6,75
Shenzhen Inovance Technology...	⚙️	5,27
HDFC Bank Ltd	🏦	4,92
Airtac International Group	⚙️	4,59
Midea Group Co Ltd Class A	🏠	3,99
Oversea-Chinese Banking Corp...	🏦	3,40
AIA Group Ltd	🏠	3,32
Alibaba Group Holding Ltd...	🏠	3,30
% Primi 10 Titoli sul Patrimonio		53,68
Numero Complessivo di Titoli Azionari		37
Numero Complessivo di Titoli Obbligazionari		0

Distribuzione Settoriale %

	Fondo
Ciclico	36,90
Materie Prime	-
Beni di Consumo Ciclici	17,25
Finanza	19,66
Immobiliare	-
Sensibile	58,50
Telecomunicazioni	11,17
Energia	-
Beni Industriali	20,08
Tecnologia	27,26
Difensivo	4,59
Beni Difensivi	0,51
Salute	4,09
Servizi di Pubblica Utilità	-

Ripartizione Geografica %

	Fondo
America	0,00
Stati Uniti	0,00
Canada	0,00
America Latina e Centrale	0,00
Europa	0,00
Regno Unito	0,00
Europa Occidentale - Euro	0,00
Europa Occidentale - Non Euro	0,00
Europa dell'Est	0,00
Africa	0,00
Medio Oriente	0,00
Asia	100,00
Giappone	1,19
Australasia	0,75
Asia - Paesi Sviluppati	48,40
Asia - Emergente	49,66

Anagrafica

Società di Gestione	First Sentier Investors (Ireland) Limited	Patrimonio Classe (Mln)	0,08 GBP	Investimento Min. Ingresso	1.000 GBP
Telefono	-	Domicilio	IRLANDA	Investimento Min. Successivo	-
Web	-	Valuta del Fondo	GBP	T.E.R.	-
Data di Partenza	25/08/2022	UCITS	Si	Spese correnti	1,10%
Nome del Gestore	Sreevardhan Agarwal	Inc/Acc	Inc	Commissione di incentivo	-
Data Inizio Gestione	14/11/2025	ISIN	IE000MVCCNE6		
NAV (16/04/2026)	GBP 11,25				

Stewart Investors Asia Pacific All Cap Fund Class VI (Distribution) GBP

Patrimonio Netto (Mln)

94,15 USD

(31/03/2026)