BlackRock Global Funds - MyMap Growth Fund A10 Hedged

Categoria Morningstar™	Benchmark Morningstar	Benchmark Dichiarato	Morningstar Rating™
Category_EUCA000916	Morningstar UK Moderately Adventurous Target Allocation NR GBP Usato nel Report	Not Benchmarked	★★★★★

Obiettivo d'Investimento Dichiarato

The Fund will seek to achieve its investment objective by obtaining indirect exposure to a broad range of asset classes, which may include equity and equity-related securities, fixed income and fixed income-related securities, alternative assets, cash and near-cash instruments. Exposure to these asset classes will be achieved through investment in shares or units of a concentrated portfolio of CIS (which themselves invest in a diversified portfolio of assets), including but not limited to, exchange traded funds and index funds managed by an affiliate of the BlackRock Group and where determined appropriate, the Fund may invest directly in derivatives and near-cash instruments.

Rendimenti

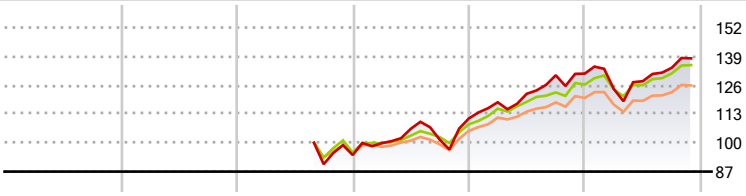

2020	2021	2022	2023	2024	2025-11	
-	-	-	17,43	18,28	5,22	Fondo
-	-	-	13,31	16,57	6,97	Benchmark e Indici
-	-	-	10,95	14,23	4,75	Categoria

Misure di Rischio

3Y Alpha	-0,44	3Y Sharpe Ratio	0,72
3Y Beta	1,38	3Y Std Dev	12,43
3Y R-Squared	77,69	3Y Risk	Alto
3Y Info Ratio	0,28	5Y Risk	-
3Y Tracking Error	5,79	10Y Risk	-

Basati su Morningstar UK Moderately Adventurous Target Allocation NR GBP (dove applicabile)

Rend. Cumulati %	Fondo	Bmk	Cat
3-Mesi	2,76	2,38	2,24
6-Mesi	8,69	6,36	5,48
1-Anno	3,70	4,45	2,75
3-Anni Ann.ti	11,90	10,46	8,46
5-Anni Ann.ti	-	-	-
10-Anni Ann.ti	-	-	-

Rendimenti aggiornati al 15/12/2025

Rendimenti Trimestrali %	Q1	Q2	Q3	Q4
2025	-5,28	2,82	4,75	-
2024	6,62	3,24	6,84	0,58
2023	5,67	6,47	-4,57	9,37
2022	-	-	-	4,56
2021	-	-	-	-

Portafoglio 30/11/2025

Asset Allocation %	Netta
Azioni	83,86
Obbligazioni	12,32
Liquidità	0,20
Altro	3,61

Morningstar Style Box®

Stile Azionario

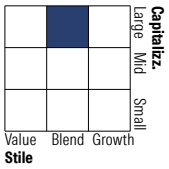

Reddito Fisso

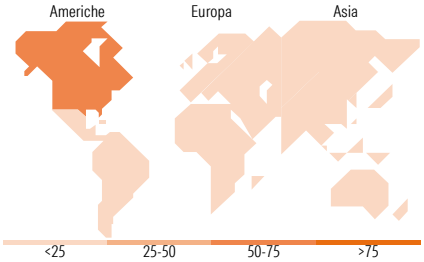

Titoli principali

Nome	Settore	%
iShares MSCI USA ETF USD Acc	—	18,49
iShares Core S&P 500 ETF USD...	—	18,48
iShares S&P 500 Swap ETF USD...	—	18,47
iShares Core MSCI Europe ETF...	—	11,80
iShares MSCI EM ETF USD Dist	—	10,28
iShares MSCI Japan ETF USD Acc	—	4,29
iShares Physical Gold ETC	—	3,53
iShares Em Mkts Govt Bd Idx...	—	2,96
iShares JPMorgan EM Lcl Govt...	—	2,49
iShares Core MSCI Pac ex-Jpn...	—	2,10
% Primi 10 Titoli sul Patrimonio		92,90
Numero Complessivo di Titoli Azionari		0
Numero Complessivo di Titoli Obbligazionari		0

Distribuzione Settoriale %	Fondo
Ciclico	31,58
Sensibile	51,23
Difensivo	17,20

Fixed Income Sector Weightings %	Fondo
Governativo	85,46
Societario	12,90
Cartolarizzazioni	0,01
Enti Locali	0,00
Liquidità ed equivalenti	0,41
Derivati	1,22

Ripartizione Geografica %	Fondo
America	**67,18**
Stati Uniti	66,20
Canada	0,02
America Latina e Centrale	0,96
Europa	**15,35**
Regno Unito	3,09
Europa Occidentale - Euro	7,43
Europa Occidentale - Non Euro	3,45
Europa dell'Est	0,24
Africa	0,44
Medio Oriente	0,70
Asia	**17,47**
Giappone	5,07
Australasia	1,57
Asia - Paesi Sviluppati	4,91
Asia - Emergente	5,91

Anagrafica

Società di Gestione	BlackRock (Luxembourg) SA
Telefono	+44 20 77433000
Web	www.blackrock.com
Data di Partenza	03/08/2022
Nome del Gestore	-
Data Inizio Gestione	15/12/2021
NAV (15/12/2025)	GBP 11,21
Patrimonio Classe (Mln) (15/12/2025)	0,07 GBP
Domicilio	LUSSEMBURGO
Valuta del Fondo	GBP
UCITS	Si
Inc/Acc	Inc
ISIN	LU2501015031
Investimento Min. Ingresso	-
Investimento Min. Successivo	-
T.E.R.	0,47%
Spese correnti	0,93%
Commissione di incentivo	-

© 2025 Morningstar Italia. Tutti i diritti sono riservati. Le informazioni qui contenute: (1) sono proprietà di Morningstar, (2) non possono essere copiate, (3) non costituiscono consiglio di investimento; (4) sono fornite con scopi informativi; (5) sono ritenute attendibili da Morningstar che, pertanto, ne garantisce il maggior grado di accuratezza e completezza possibile, fatto salvo il caso in cui queste Le siano state fornite in modo errato e/o non completo dalle relative società prodotto; (6) sono estratte dai dati del fondo disponibili e riferiti a date temporali diverse. Morningstar non è responsabile per qualunque danno o perdita derivante da qualunque uso delle informazioni e chi visiona tali informazioni sarà responsabile dell'uso che andrà a farne. Non vi è naturalmente garanzia alcuna che i risultati del passato trovino un riscontro nel futuro.

BlackRock Global Funds - MyMap Growth Fund A10 Hedged

Patrimonio Netto (Mln)	32,99 EUR
(30/11/2025)	

© 2025 Morningstar Italia. Tutti i diritti sono riservati. Le informazioni qui contenute: (1) sono proprietà di Morningstar, (2) non possono essere copiate, (3) non costituiscono consiglio di investimento; (4) sono fornite con scopi informativi; (5) sono ritenute attendibili da Morningstar che, pertanto, ne garantisce il maggior grado di accuratezza e completezza possibile, fatto salvo il caso in cui queste Le siano state fornite in modo errato e/o non completo dalle relative società prodotto; (6) sono estratte dai dati del fondo disponibili e riferiti a date temporali diverse. Morningstar non è responsabile per qualunque danno o perdita derivante da qualunque uso delle informazioni e chi visiona tali informazioni sarà responsabile dell'uso che andrà a farne. Non vi è naturalmente garanzia alcuna che i risultati del passato trovino un riscontro nel futuro.