

# Invesco Funds - Invesco Global Small Cap Equity Fund I Accumulation EUR Hedged

**Categoria Morningstar™**

Azionari Altri Settori

**Benchmark Morningstar**
Not Categorized  
Usato nel Report
**Benchmark Dichiarato**

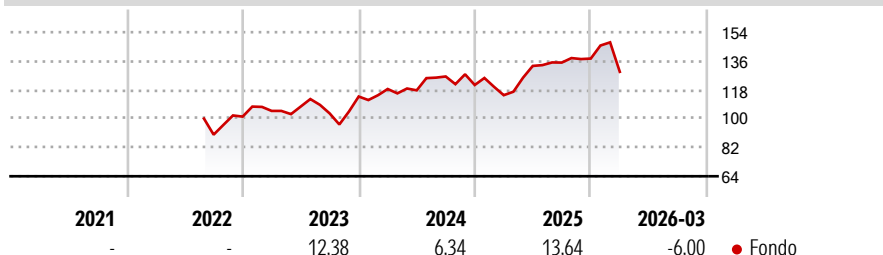
MSCI ACWI Small NR USD

**Morningstar Rating™**

Senza rating

**Obiettivo d'Investimento Dichiarato**

The Fund aims to achieve long-term capital growth. The Fund seeks to achieve its objective by investing primarily in listed equity and equity related securities of small cap companies issued globally.

**Rendimenti**

**Misure di Rischio**

3Y Alpha	-	3Y Sharpe Ratio	0,33
3Y Beta	-	3Y Std Dev	16,00
3Y R-Squared	-	3Y Risk	-
3Y Info Ratio	-	5Y Risk	-
3Y Tracking Error	-	10Y Risk	-

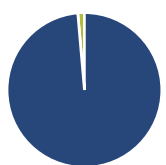
**Rend. Cumulati %**

Periodo	Fondo
3-Mesi	1,96
6-Mesi	7,51
1-Anno	30,15
3-Anni Ann.ti	11,32
5-Anni Ann.ti	-
10-Anni Ann.ti	-

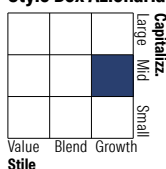
Rendimenti aggiornati al 15/04/2026

**Rendimenti**

Periodo	Q1	Q2	Q3	Q4
2026	-6,00	-	-	-
2025	-5,27	15,95	1,57	1,86
2024	4,13	-0,71	7,37	-4,22
2023	3,51	2,59	-3,98	10,22
2022	-	-	-	12,54

**Portafoglio 31/03/2026**

**Asset Allocation %**

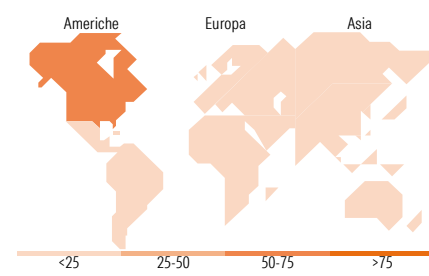
Azioni	98,62
Obbligazioni	0,00
Liquidità	1,38
Altro	0,00

**Style Box Azionaria**

**Mkt Cap %**

Giant	0,00
Large	9,09
Medium	32,72
Small	47,09
Micro	11,10

**Capitalizzazione media di mercato**

Ave Mkt Cap USD 4.953,23


**Titoli principali**

Nome	Settore	%
Chroma Ate Inc	📄	2,48
Leeno Industrial Inc	📄	1,58
MACOM Technology Solutions...	📄	1,50
DT Midstream Inc Ordinary...	💧	1,44
Asker Healthcare Group AB	🏠	1,43
Samsung Fire & Marine...	🚢	1,38
BrightSpring Health Services...	🏠	1,32
MKS Inc	📄	1,31
Daiei Kankyo Co Ltd	📄	1,30
Sanmina Corp	📄	1,29
% Primi 10 Titoli sul Patrimonio		15,01
Numero Complessivo di Titoli Azionari		156
Numero Complessivo di Titoli Obbligazionari		0

**Distribuzione Settoriale %**

Settore	Fondo
<b>Ciclico</b>	<b>33,93</b>
Materie Prime	3,95
Beni di Consumo Ciclici	12,44
Finanza	15,29
Immobiliare	2,24
<b>Sensibile</b>	<b>50,85</b>
Telecomunicazioni	2,42
Energia	4,71
Beni Industriali	23,87
Tecnologia	19,85
<b>Difensivo</b>	<b>15,22</b>
Beni Difensivi	2,77
Salute	11,51
Servizi di Pubblica Utilità	0,94

**Ripartizione Geografica %**

Regione	Fondo
<b>America</b>	<b>51,72</b>
Stati Uniti	48,59
Canada	1,42
America Latina e Centrale	1,70
<b>Europa</b>	<b>23,89</b>
Regno Unito	8,20
Europa Occidentale - Euro	9,61
Europa Occidentale - Non Euro	6,08
Europa dell'Est	0,00
Africa	0,00
Medio Oriente	0,00
<b>Asia</b>	<b>24,39</b>
Giappone	10,88
Australasia	2,47
Asia - Paesi Sviluppati	6,51
Asia - Emergente	4,54

**Anagrafica**

Società di Gestione	Invesco Management S.A.	Patrimonio Classe (Mln)	0,00 EUR	Investimento Min. Ingresso	10.000.000 EUR
Telefono	(+353) 1 4398100	(14/04/2026)		Investimento Min. Successivo	-
Web	www.invescomanagement.com	Domicilio	LUSSEMBURGO	T.E.R.	0,03%
Data di Partenza	08/08/2022	Valuta del Fondo	EUR	Spese correnti	0,08%
Nome del Gestore	Michael Oliveros	UCITS	Si	Commissione di incentivo	-
Data Inizio Gestione	31/07/2023	Inc/Acc	Acc		
NAV (15/04/2026)	EUR 14,03	ISIN	LU2500661553		
Patrimonio Netto (Mln)	131,05 USD				

(31/03/2026)