

# Invesco Funds - Invesco Artificial Intelligence Fund A Acc EUR H

**Categoria Morningstar™**

Azionari Altri Settori

**Benchmark Morningstar**
Not Categorized  
Usato nel Report
**Benchmark Dichiarato**

MSCI ACWI NR USD

**Morningstar Rating™**

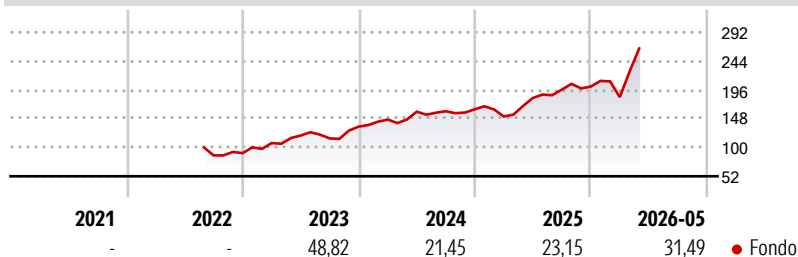
Senza rating

**Obiettivo d'Investimento Dichiarato**

The objective of the Fund is to achieve long-term capital growth. The Fund intends to achieve its objective by investing primarily in a concentrated portfolio of global equities (including emerging markets) issued by companies that, in the view of the Investment Manager, are geared towards the growth of the Metaverse, which is underpinned by developments in Artificial Intelligence ("AI") and thus help facilitate, create, or benefit from, immersive virtual worlds for both consumers and enterprises.

**Misure di Rischio**

|                   |   |                 |       |
|-------------------|---|-----------------|-------|
| 3Y Alpha          | - | 3Y Sharpe Ratio | 1,21  |
| 3Y Beta           | - | 3Y Std Dev      | 22,54 |
| 3Y R-Squared      | - | 3Y Risk         | -     |
| 3Y Info Ratio     | - | 5Y Risk         | -     |
| 3Y Tracking Error | - | 10Y Risk        | -     |

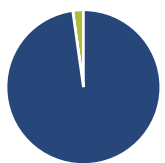
**Rendimenti**

**Rend. Cumulati %**

|                |              |
|----------------|--------------|
|                | <b>Fondo</b> |
| 3-Mesi         | 37,44        |
| 6-Mesi         | 36,32        |
| 1-Anno         | 54,82        |
| 3-Anni Ann.ti  | 31,23        |
| 5-Anni Ann.ti  | -            |
| 10-Anni Ann.ti | -            |

Rendimenti aggiornati al 22/06/2026

**Rendimenti**

|                      |           |           |           |           |
|----------------------|-----------|-----------|-----------|-----------|
|                      | <b>Q1</b> | <b>Q2</b> | <b>Q3</b> | <b>Q4</b> |
| <b>Trimestrali %</b> |           |           |           |           |
| 2026                 | -8,71     | -         | -         | -         |
| 2025                 | -7,33     | 20,32     | 7,62      | 2,62      |
| 2024                 | 8,74      | 8,98      | 0,47      | 2,00      |
| 2023                 | 18,56     | 11,76     | -4,01     | 17,01     |
| 2022                 | -         | -         | -         | 4,44      |

**Portafoglio 31/05/2026**

**Asset Allocation %**

|                |       |
|----------------|-------|
| ● Azioni       | 97,78 |
| ● Obbligazioni | 0,01  |
| ● Liquidità    | 2,22  |
| ● Altro        | 0,00  |

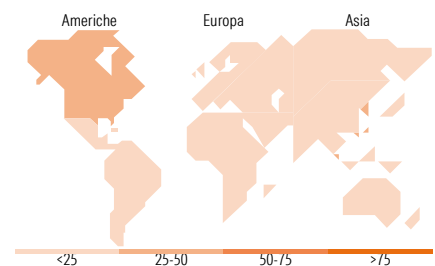
**Style Box Azionaria**

**Mkt Cap %**

|        |              |
|--------|--------------|
|        | <b>Fondo</b> |
| Giant  | 81,59        |
| Large  | 9,91         |
| Medium | 7,58         |
| Small  | 0,92         |
| Micro  | 0,00         |

**Capitalizzazione media di mercato**

|                 |            |
|-----------------|------------|
| Ave Mkt Cap USD | 463.744,39 |
|-----------------|------------|


**Titoli principali**

| Nome                                        | Settore | %     |
|---------------------------------------------|---------|-------|
| NVIDIA Corp                                 |         | 6,22  |
| Taiwan Semiconductor...                     |         | 6,04  |
| Alphabet Inc Class A                        |         | 5,95  |
| SK Hynix Inc                                |         | 5,83  |
| Samsung Electronics Co Ltd                  |         | 5,23  |
| Broadcom Inc                                |         | 4,78  |
| Samsung Electro-Mechanics Co...             |         | 4,54  |
| Amazon.com Inc                              |         | 4,32  |
| Microsoft Corp                              |         | 3,90  |
| Yageo Corp                                  |         | 3,82  |
| % Primi 10 Titoli sul Patrimonio            |         | 50,63 |
| Numero Complessivo di Titoli Azionari       |         | 40    |
| Numero Complessivo di Titoli Obbligazionari |         | 0     |

**Distribuzione Settoriale %**

|                             |              |
|-----------------------------|--------------|
|                             | <b>Fondo</b> |
| <b>Ciclico</b>              | <b>11,67</b> |
| Materie Prime               | 3,63         |
| Beni di Consumo Ciclici     | 5,52         |
| Finanza                     | -            |
| Immobiliare                 | 2,53         |
| <b>Sensibile</b>            | <b>86,84</b> |
| Telecomunicazioni           | 19,33        |
| Energia                     | -            |
| Beni Industriali            | -            |
| Tecnologia                  | 67,51        |
| <b>Difensivo</b>            | <b>1,49</b>  |
| Beni Difensivi              | -            |
| Salute                      | 1,49         |
| Servizi di Pubblica Utilità | -            |

**Ripartizione Geografica %**

|                               |              |
|-------------------------------|--------------|
|                               | <b>Fondo</b> |
| <b>America</b>                | <b>44,74</b> |
| Stati Uniti                   | 44,74        |
| Canada                        | 0,00         |
| America Latina e Centrale     | 0,00         |
| <b>Europa</b>                 | <b>4,34</b>  |
| Regno Unito                   | 0,00         |
| Europa Occidentale - Euro     | 4,34         |
| Europa Occidentale - Non Euro | 0,00         |
| Europa dell'Est               | 0,00         |
| Africa                        | 0,00         |
| Medio Oriente                 | 0,00         |
| <b>Asia</b>                   | <b>50,92</b> |
| Giappone                      | 13,24        |
| Australasia                   | 0,00         |
| Asia - Paesi Sviluppati       | 29,44        |
| Asia - Emergente              | 8,23         |

**Anagrafica**

|                        |                           |                         |              |                              |           |
|------------------------|---------------------------|-------------------------|--------------|------------------------------|-----------|
| Società di Gestione    | Invesco Management S.A.   | Patrimonio Classe (Mln) | 139,91 EUR   | Investimento Min. Ingresso   | 1.000 EUR |
| Telefono               | (+353) 1 4398100          | (22/06/2026)            |              | Investimento Min. Successivo | -         |
| Web                    | www.invescomanagement.com | Domicilio               | LUSSEMBURGO  | T.E.R.                       | 1,91%     |
| Data di Partenza       | 08/08/2022                | Valuta del Fondo        | EUR          | Spese correnti               | 2,00%     |
| Nome del Gestore       | -                         | UCITS                   | Si           | Commissione di incentivo     | -         |
| Data Inizio Gestione   | 22/06/2026                | Inc/Acc                 | Acc          |                              |           |
| NAV (22/06/2026)       | EUR 25,22                 | ISIN                    | LU2473541238 |                              |           |
| Patrimonio Netto (Mln) | 606,34 USD                |                         |              |                              |           |

(31/05/2026)

[See disclosures for more details](#)

© 2026 Morningstar Italia. Tutti i diritti sono riservati. Le informazioni qui contenute: (1) sono proprietà di Morningstar, (2) non possono essere copiate, (3) non costituiscono consiglio di investimento; (4) sono fornite con scopi informativi; (5) sono ritenute attendibili da Morningstar che, pertanto, ne garantisce il maggior grado di accuratezza e completezza possibile, fatto salvo il caso in cui queste Le siano state fornite in modo errato e/o non completo dalle relative società prodotte; (6) sono estratte dai dati del fondo disponibili e riferiti a date temporali diverse. Morningstar non è responsabile per qualunque danno o perdita derivante da qualunque uso delle informazioni e chi visiona tali informazioni sarà responsabile dell'uso che andrà a farne. Non vi è naturalmente garanzia alcuna che i risultati del passato trovino un riscontro nel futuro.