

# Invesco Funds - Invesco Sustainable Pan European Structured Equity Fund I Acc

**Categoria Morningstar™**  
**EUR** Europa Large Cap Blend

**Benchmark Morningstar**  
 Morningstar Developed Europe Target  
 Market Exposure NR EUR  
 Usato nel Report

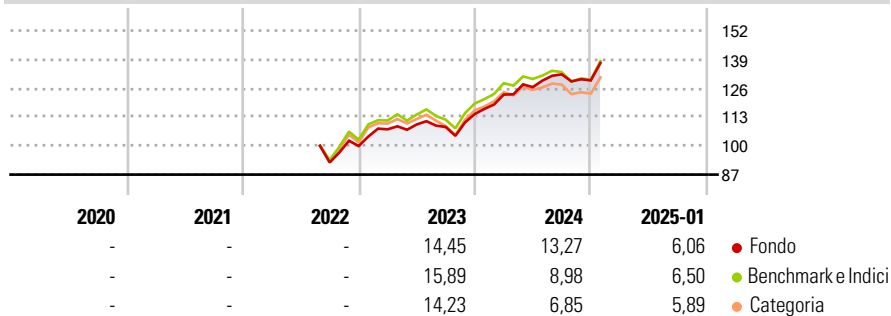
**Benchmark Dichiarato**  
 MSCI Europe NR EUR

**Morningstar Rating™**  
 Senza rating

## Obiettivo d'Investimento Dichiarato

L'obiettivo del Comparto è conseguire l'apprezzamento del capitale nel lungo termine investendo almeno due terzi delle attività totali (senza tenere conto delle attività liquide accessorie) in un portafoglio diversificato di azioni di società con sede legale in un paese europeo, o che esercitino le loro attività commerciali prevalentemente in paesi europei, che siano quotate su borse europee riconosciute. La selezione titoli avviene tramite un processo d'investimento estremamente strutturato e chiaramente definito. Gli indicatori quantitativi disponibili per ciascun titolo dell'universo d'investimento vengono analizzati e utilizzati dal Consulente per gli investimenti per valutare i vantaggi relativi dell'investimento in ciascun titolo....

## Rendimenti



## Misure di Rischio

3Y Alpha	-	3Y Sharpe Ratio	-
3Y Beta	-	3Y Std Dev	-
3Y R-Squared	-	3Y Risk	-
3Y Info Ratio	-	5Y Risk	-
3Y Tracking Error	-	10Y Risk	-

Basati su Morningstar Developed Europe Target Market Exposure NR EUR (dove applicabile)

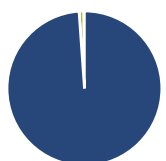
## Rend. Cumulati %

	Fondo	Bmk	Cat
3-Mesi	7,61	6,96	6,42
6-Mesi	11,40	10,26	9,77
1-Anno	19,73	14,85	13,48
3-Anni Ann.ti	-	-	-
5-Anni Ann.ti	-	-	-
10-Anni Ann.ti	-	-	-

Rendimenti aggiornati al 10/02/2025

Rendimenti	Q1	Q2	Q3	Q4
<b>Trimestrali %</b>				
2025	-	-	-	-
2024	7,69	2,72	4,55	-2,06
2023	7,54	2,04	-1,05	5,40
2022	-	-	-	8,03
2021	-	-	-	-

## Portafoglio 31/12/2024



Asset Allocation %	Netta
● Azioni	98,89
● Obbligazioni	0,00
● Liquidità	0,96
● Altro	0,16

## Style Box

### Azionaria

Capitalizz.	Value	Blend	Growth
Large	■		
Mid			
Small			

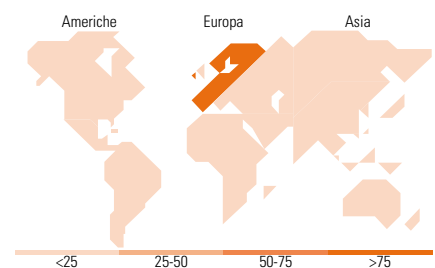
Stile

## Mkt Cap %

Fondo	Fondo
Giant	24,76
Large	38,94
Medium	35,88
Small	0,42
Micro	0,00

## Capitalizzazione

media di mercato	Fondo
Ave Mkt Cap EUR	27.038,2
	1



## Titoli principali

Nome	Settore	%
Novartis AG Registered Shares	+	2,35
SAP SE	+	1,80
Danone SA	+	1,79
Roche Holding AG	+	1,74
Unilever PLC	+	1,74
ABB Ltd	+	1,72
Michelin	+	1,70
AXA SA	+	1,70
Givaudan SA	+	1,65
Henkel AG & Co KGaA...	+	1,64
% Primi 10 Titoli sul Patrimonio		17,83
Numero Complessivo di Titoli Azionari		154
Numero Complessivo di Titoli Obbligazionari		0

## Distribuzione Settoriale %

	Fondo
<b>Ciclico</b>	<b>34,45</b>
Materie Prime	4,86
Beni di Consumo Ciclici	7,15
Finanza	22,44
Immobiliare	-
<b>Sensibile</b>	<b>34,96</b>
Telecomunicazioni	11,75
Energia	0,78
Beni Industriali	16,65
Tecnologia	5,77
<b>Difensivo</b>	<b>30,59</b>
Beni Difensivi	15,54
Salute	13,28
Servizi di Pubblica Utilità	1,78

## Ripartizione Geografica %

	Fondo
<b>America</b>	<b>0,42</b>
Stati Uniti	0,42
Canada	0,00
America Latina e Centrale	0,00
<b>Europa</b>	<b>99,58</b>
Regno Unito	19,62
Europa Occidentale - Euro	56,79
Europa Occidentale - Non Euro	23,18
Europa dell'Est	0,00
Africa	0,00
Medio Oriente	0,00
<b>Asia</b>	<b>0,00</b>
Giappone	0,00
Australasia	0,00
Asia - Paesi Sviluppati	0,00
Asia - Emergente	0,00

## Anagrafica

Società di Gestione	Invesco Management S.A.	Patrimonio Classe (Mln)	0,00 EUR	Investimento Min. Ingresso	10.000.000 EUR
Telefono	(+353) 1 4398100	(10/02/2025)		Investimento Min. Successivo	-
Web	www.invescomanagement.com	Domicilio	LUSSEMBURGO	T.E.R.	0,04%
	company.lu	Valuta del Fondo	EUR	Spese correnti	0,05%
Data di Partenza	08/08/2022	UCITS	Si	Commissione di incentivo	-

# Invesco Funds - Invesco Sustainable Pan European Structured Equity Fund I Acc

Nome del Gestore	-	Inc/Acc	Acc
<b>EUR</b> Data di Inizio Gestione	31/05/2023	ISIN	LU25006661983
NAV (10/02/2025)	EUR 13,29		
Patrimonio Netto (Mln)	934,68 EUR		
(31/12/2024)			