

Finint Bond Cl. C

Categoria Morningstar™

Alt - Altro

Benchmark Morningstar

Not Categorized

Usato nel Report

Benchmark Dichiarato

Not Benchmarked

Morningstar Rating™

Senza rating

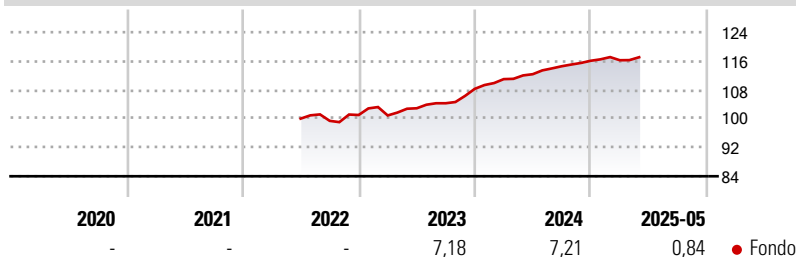
Obiettivo d'Investimento Dichiarato

Il patrimonio del Fondo è investito, di norma in misura non inferiore all'80 per cento del totale degli strumenti finanziari quotati e non quotati, in obbligazioni e altri titoli di debito emessi o garantiti da stati sovrani, enti locali ed enti sovranazionali, società industriali o commerciali (corporate), istituzioni finanziarie, Strumenti del Mercato Monetario e strumenti finanziari emessi in occasione di operazioni di cartolarizzazione (quali, a titolo esemplificativo, Asset-backed securities ("ABS"), Mortgagesbacked securities ("MBS"), Covered Bonds), Collateralised Debt Obligations ("CDO"), Collateralised Loan Obligations ("CLO"), Credit Linked Notes ("CLN"). Gli strumenti finanziari, fatta eccezione per gli Strumenti del Mercato...

Misure di Rischio

3Y Alpha	-	3Y Sharpe Ratio	-
3Y Beta	-	3Y Std Dev	-
3Y R-Squared	-	3Y Risk	-
3Y Info Ratio	-	5Y Risk	-
3Y Tracking Error	-	10Y Risk	-

Rendimenti



Rend. Cumulati %

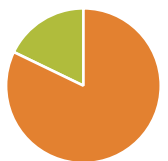
Periodo	Fondo
3-Mesi	-0,03
6-Mesi	1,37
1-Anno	4,51
3-Anni Ann.ti	-
5-Anni Ann.ti	-
10-Anni Ann.ti	-

Rendimenti aggiornati al 30/05/2025

Rendimenti

Periodo	Q1	Q2	Q3	Q4
2025	0,13	-	-	-
2024	2,50	1,23	1,97	1,33
2023	-0,13	1,98	1,35	3,83
2022	-	-	-0,61	1,63
2021	-	-	-	-

Portafoglio 30/04/2025



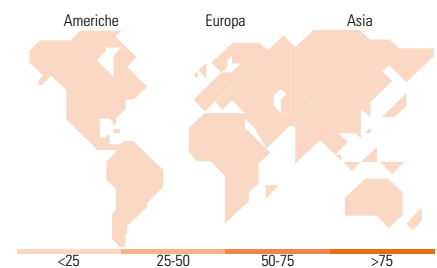
Asset Allocation %	Netta
● Azioni	0,00
● Obbligazioni	82,16
● Liquidità	17,84
● Altro	0,00

Fixed Income

Style Box™

		Qualità Credito	
		Alto	Med
Sensibilità ai Tassi	Bassa		
	Alta		

Qualità Credito	Fondo
Duration Effettiva	-
Maturity effettiva	-
Qualità Credito Media	-



Titoli principali

Nome	Settore	%
European Union 0%	-	7,38
UniCredit S.p.A. 5.625%	-	6,98
Duomo BidCo S.p.A 6.91%	-	4,48
Flora Food Management BV...	-	3,85
LA Doria Spa 7.115%	-	3,75
Tereos Finance Groupe I 5.75%	-	3,74
I.M.A. Industria Macchine...	-	3,73
Nidda Healthcare Holding...	-	3,72
Rre 18 Loan Management DAC...	-	3,72
Sammontana Italia S.p.A....	-	3,72
% Primi 10 Titoli sul Patrimonio		45,06
Numero Complessivo di Titoli Azionari		0
Numero Complessivo di Titoli Obbligazionari		41

Fixed Income Sector Weightings %

Settore	Fondo
🏛️ Governativo	3,65
⚙️ Societario	65,74
🏠 Cartolarizzazioni	12,77
🏠 Enti Locali	0,00
🏠 Liquidità ed equivalenti	17,84
📄 Derivati	0,00

Coupon Range %

Intervallo	Fondo
0 coupon	0,00
Da 0 a 4 cedole	12,08
Da 4 a 6 cedole	20,01
Da 6 a 8 cedole	58,55
Da 8 a 10 cedole	7,54
Da 10 a 12 cedole	1,81
Oltre 12 cedole	0,00

Ripartizione Geografica %

Regione	Fondo
America	0,00
Stati Uniti	-
Canada	-
America Latina e Centrale	-
Europa	0,00
Regno Unito	-
Europa Occidentale - Euro	-
Europa Occidentale - Non Euro	-
Europa dell'Est	-
Africa	-
Medio Oriente	-
Asia	0,00
Giappone	-
Australasia	-
Asia - Paesi Sviluppatti	-
Asia - Emergente	-

Anagrafica

Società di Gestione	Finint Investments SGR	Patrimonio Classe (Mln)	28,10 EUR	Investimento Min. Ingresso	25.000 EUR
Telefono	+39 0438 360407	(30/05/2025)		Investimento Min. Successivo	10.000 EUR
Web	sales@finint.com	Domicilio	ITALIA	T.E.R.	-
Data di Partenza	15/06/2022	Valuta del Fondo	EUR	Spese correnti	0,01%
Nome del Gestore	-	UCITS	No	Commissione di incentivo	10,00%
Data Inizio Gestione	30/08/2011	Inc/Acc	Acc		
NAV (30/05/2025)	EUR 114.486,38	ISIN	IT0005489890		

Finint Bond Cl. C

Patrimonio Netto (Mln) 66,84 EUR

(30/04/2025)