

# Polar Capital Funds PLC - Global Healthcare Select Fund I Hedged Acc

## Categoria Morningstar™

Azionari Altri Settori

## Benchmark Morningstar

Not Categorized  
Usato nel Report

## Benchmark Dichiarato

MSCI ACWI/Health Care NR USD

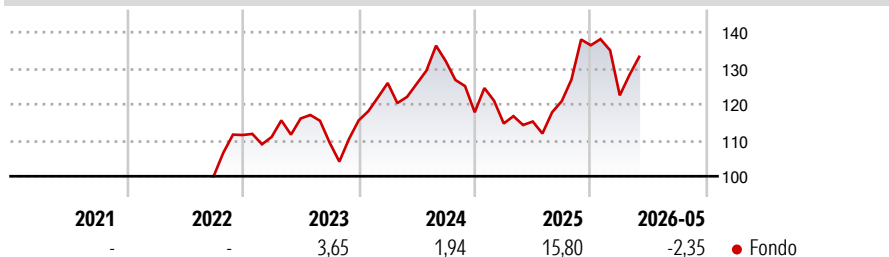
## Morningstar Rating™

Senza rating

### Obiettivo d'Investimento Dichiarato

The Fund's investment objective is to achieve long term capital appreciation. The Fund will seek to achieve its investment objective by investing in a globally diversified portfolio of healthcare companies.

### Rendimenti



### Misure di Rischio

3Y Alpha	-	3Y Sharpe Ratio	0,28
3Y Beta	-	3Y Std Dev	14,61
3Y R-Squared	-	3Y Risk	-
3Y Info Ratio	-	5Y Risk	-
3Y Tracking Error	-	10Y Risk	-

### Rend. Cumulati %


Periodo	Rendimento (%)
3-Mesi	12,24
6-Mesi	-0,78
1-Anno	19,27
3-Anni Ann.ti	5,85
5-Anni Ann.ti	-
10-Anni Ann.ti	-

Rendimenti aggiornati al 25/06/2026

### Rendimenti

Periodo	Q1	Q2	Q3	Q4
2026	-10,20	-	-	-
2025	-2,63	0,47	4,92	12,83
2024	8,98	-0,17	5,02	-10,78
2023	-0,48	4,63	-5,81	5,68
2022	-	-	-	11,44

### Portafoglio 30/04/2026



### Asset Allocation %

- Azioni
- Obbligazioni
- Liquidità
- Altro

### Netta

99,97  
0,00  
0,03  
0,00

### Style Box Azionaria

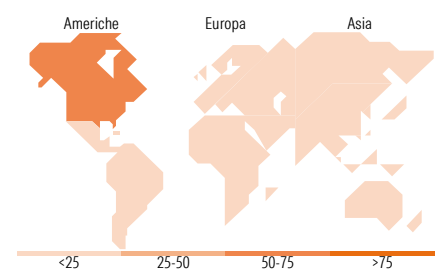


### Mkt Cap %

Capitalizzazione	Fondo (%)
Giant	25,61
Large	34,20
Medium	23,49
Small	16,70
Micro	0,00

### Capitalizzazione media di mercato

Ave Mkt Cap USD 54.287,49



### Titoli principali

Nome	Settore	%
Eli Lilly and Co	+	9,38
UnitedHealth Group Inc	+	6,19
AstraZeneca PLC	+	5,83
Teva Pharmaceutical...	+	4,98
CVS Health Corp	+	4,92
Roche Holding AG Ordinary...	+	4,75
Thermo Fisher Scientific Inc	+	4,58
The Cigna Group	+	4,45
Novo Nordisk AS Class B	+	3,42
Fresenius SE & Co KGaA	+	3,14
% Primi 10 Titoli sul Patrimonio		51,62
Numero Complessivo di Titoli Azionari		33
Numero Complessivo di Titoli Obbligazionari		0

### Distribuzione Settoriale %

Settore	Fondo (%)
<b>Ciclico</b>	<b>0,00</b>
Materie Prime	-
Beni di Consumo Ciclici	-
Finanza	-
Immobiliare	-
<b>Sensibile</b>	<b>0,00</b>
Telecomunicazioni	-
Energia	-
Beni Industriali	-
Tecnologia	-
<b>Difensivo</b>	<b>100,00</b>
Beni Difensivi	-
Salute	100,00
Servizi di Pubblica Utilità	-

### Ripartizione Geografica %

Regione	Fondo (%)
<b>America</b>	<b>56,17</b>
Stati Uniti	54,36
Canada	1,81
America Latina e Centrale	0,00
<b>Europa</b>	<b>36,03</b>
Regno Unito	10,90
Europa Occidentale - Euro	8,03
Europa Occidentale - Non Euro	12,13
Europa dell'Est	0,00
Africa	0,00
Medio Oriente	4,98
<b>Asia</b>	<b>7,80</b>
Giappone	2,23
Australasia	0,00
Asia - Paesi Sviluppati	0,00
Asia - Emergente	5,57

### Anagrafica

Società di Gestione	Polar Capital LLP	Patrimonio Classe (Mln)	6,90 EUR	Investimento Min. Ingresso	-
Telefono	44 (0)20 7227 2700	(25/06/2026)		Investimento Min. Successivo	-
Web	www.polarcapitalfunds.co	Domicilio	IRLANDA	T.E.R.	-
	m	Valuta del Fondo	EUR	Spese correnti	0,80%
Data di Partenza	01/09/2022	UCITS	Si	Commissione di incentivo	10,00%
Nome del Gestore	-	Inc/Acc	Acc		
Data Inizio Gestione	01/09/2015	ISIN	IE000W2UGNS7		
NAV (25/06/2026)	EUR 12,75				
Patrimonio Netto (Mln)	224,73 USD				

(30/04/2026)

See disclosures for more details

© 2026 Morningstar Italia. Tutti i diritti sono riservati. Le informazioni qui contenute: (1) sono proprietà di Morningstar, (2) non possono essere copiate, (3) non costituiscono consiglio di investimento; (4) sono fornite con scopi informativi; (5) sono ritenute attendibili da Morningstar che, pertanto, ne garantisce il maggior grado di accuratezza e completezza possibile, fatto salvo il caso in cui queste Le siano state fornite in modo errato e/o non completo dalle relative società prodotte; (6) sono estratte dai dati del fondo disponibili e riferiti a date temporali diverse. Morningstar non è responsabile per qualunque danno o perdita derivante da qualunque uso delle informazioni e chi visiona tali informazioni sarà responsabile dell'uso che andrà a farne. Non vi è naturalmente garanzia alcuna che i risultati del passato trovino un riscontro nel futuro.