

# Fidelity Funds - Sustainable Biodiversity Fund Y Acc USD

## Categoria Morningstar™

Azionari Settore Ecologia

## Benchmark Morningstar

Morningstar Global Target Market

Exposure NR USD

Usato nel Report

## Benchmark Dichiarato

MSCI ACWI NR USD

## Morningstar Rating™

Senza rating

### Obiettivo d'Investimento Dichiarato

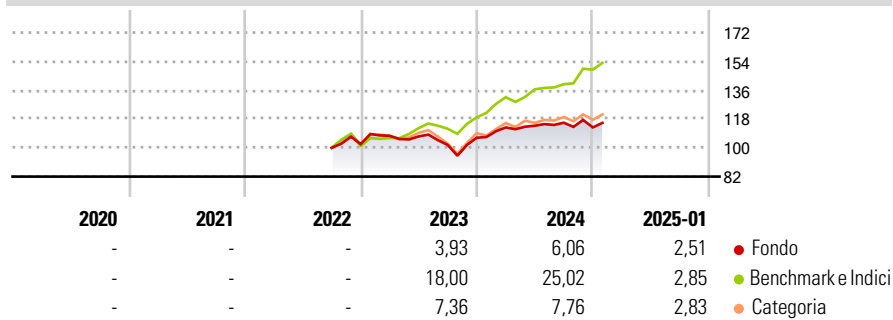
The fund aims to achieve capital growth over the long term by investing in sustainable investments. In actively managing the fund, the Investment Manager identifies investment ideas, relying on a combination of Fidelity's research, third-party research, inputs from quantitative screens and company meetings to help narrow the investment universe. Stock research and selection focuses on assessing ESG profile and SDG alignment fundamentals through rigorous bottom-up financial analysis and valuation to select stocks with strong investment return potential.

### Misure di Rischio

3Y Alpha	-	3Y Sharpe Ratio	-
3Y Beta	-	3Y Std Dev	-
3Y R-Squared	-	3Y Risk	-
3Y Info Ratio	-	5Y Risk	-
3Y Tracking Error	-	10Y Risk	-

Basati su Morningstar Global Target Market Exposure NR USD (dove applicabile)

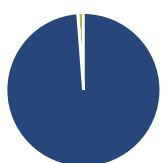
### Rendimenti



Rend. Cumulati %	Fondo	Bmk	Cat	Rendimenti Trimestrali %	Q1	Q2	Q3	Q4
3-Mesi	2,67	9,06	2,23	2025	-	-	-	-
6-Mesi	5,52	16,12	6,30	2024	6,04	0,96	1,66	-2,54
1-Anno	8,35	23,21	11,03	2023	5,06	-0,32	-4,97	4,43
3-Anni Ann.ti	-	-	-	2022	-	-	-	2,26
5-Anni Ann.ti	-	-	-	2021	-	-	-	-
10-Anni Ann.ti	-	-	-					

Rendimenti aggiornati al 04/02/2025

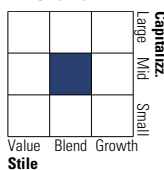
### Portafoglio 31/12/2024



Asset Allocation %	Netta
● Azioni	98,79
● Obbligazioni	0,05
● Liquidità	1,16
● Altro	0,00

### Style Box

#### Azionaria



Value Blend Growth

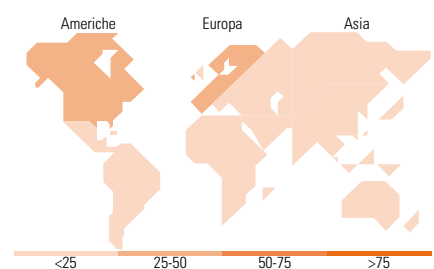
Style

### Mkt Cap %

Mkt Cap %	Fondo
Giant	11,86
Large	35,44
Medium	36,25
Small	13,08
Micro	3,38

### Capitalizzazione media di mercato

Capitalizzazione media di mercato	Fondo
Ave Mkt Cap SGD	25.433,07



&lt;25 25-50 50-75 &gt;75

### Titoli principali

Nome	Settore	%
Walmart Inc		4,99
SSE PLC		4,69
PTC Inc		4,34
Synopsys Inc		4,10
Smurfit WestRock PLC		4,03
Applied Materials Inc		3,60
Xylem Inc		3,53
Veolia Environnement SA		3,52
Arcadis NV		3,29
Avery Dennison Corp		3,16
% Primi 10 Titoli sul Patrimonio		39,24
Numero Complessivo di Titoli Azionari		40
Numero Complessivo di Titoli Obbligazionari		1

### Distribuzione Settoriale %

Distribuzione Settoriale %	Fondo
<b>Ciclico</b>	<b>25,00</b>
Materie Prime	2,57
Beni di Consumo Ciclici	17,82
Finanza	4,61
Immobiliare	-
<b>Sensibile</b>	<b>53,11</b>
Telecomunicazioni	-
Energia	-
Beni Industriali	31,94
Tecnologia	21,17
<b>Difensivo</b>	<b>21,89</b>
Beni Difensivi	12,55
Salute	-
Servizi di Pubblica Utilità	9,34

### Ripartizione Geografica %

Ripartizione Geografica %	Fondo
<b>America</b>	<b>51,45</b>
Stati Uniti	48,44
Canada	0,00
America Latina e Centrale	3,02
<b>Europa</b>	<b>35,41</b>
Regno Unito	7,09
Europa Occidentale - Euro	20,56
Europa Occidentale - Non Euro	7,76
Europa dell'Est	0,00
Africa	0,00
Medio Oriente	0,00
<b>Asia</b>	<b>13,14</b>
Giappone	5,19
Australasia	0,00
Asia - Paesi Sviluppati	1,65
Asia - Emergente	6,30

### Anagrafica

Società di Gestione	Fidelity (FIL Inv Mgmt (Lux) S.A.)	Patrimonio Classe (Mln)	1,30 USD	Investimento Min. Ingresso	-
Telefono	+ 352 250 404 2400	Domicilio	LUSSEMBURGO	Investimento Min. Successivo	-
Web	www.fidelity-international.com	Valuta del Fondo	USD	T.E.R.	-
Data di Partenza	12/09/2022	UCITS	Si	Spese correnti	1,09%
Nome del Gestore	Alexander Laing	Inc/Acc	Acc	Commissione di incentivo	-
Data Inizio Gestione	01/01/2025	ISIN	LU2514102081		
NAV (04/02/2025)	USD 10,60				

# Fidelity Funds - Sustainable Biodiversity Fund Y Acc USD

Patrimonio Netto (Mln) 7,38 SGD

(31/12/2024)