

# Amundi Funds China A Shares - R USD (C)

## Categoria Morningstar™

Category\_EUCA000896

## Benchmark Morningstar

MSCI China A Onshore NR CNY

Usato nel Report

## Benchmark Dichiarato

MSCI China A Onshore NR USD

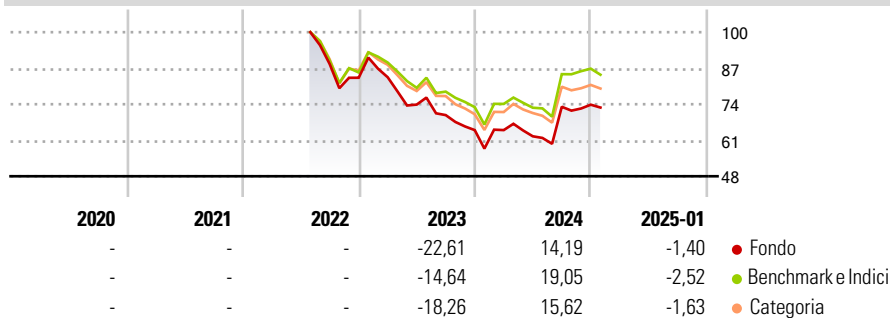
## Morningstar Rating™

Senza rating

### Obiettivo d'Investimento Dichiarato

The fund seeks to increase the value of your investment over the recommended holding period.

### Rendimenti



### Misure di Rischio

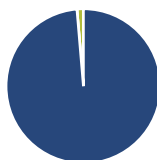
3Y Alpha	-	3Y Sharpe Ratio	-
3Y Beta	-	3Y Std Dev	-
3Y R-Squared	-	3Y Risk	-
3Y Info Ratio	-	5Y Risk	-
3Y Tracking Error	-	10Y Risk	-

Basati su MSCI China A Onshore NR CNY (dove applicabile)

Rend. Cumulati %	Fondo	Bmk	Cat	Rendimenti Trimestrali %	Q1	Q2	Q3	Q4
3-Mesi	-1,28	-3,00	-2,62	2025	-	-	-	-
6-Mesi	25,73	24,59	23,30	2024	0,00	-3,45	17,07	1,03
1-Anno	21,13	22,81	21,34	2023	0,21	-11,79	-5,14	-7,72
3-Anni Ann.ti	-	-	-	2022	-	-	-	-5,59
5-Anni Ann.ti	-	-	-	2021	-	-	-	-
10-Anni Ann.ti	-	-	-					

Rendimenti aggiornati al 07/02/2025

### Portafoglio 31/12/2024

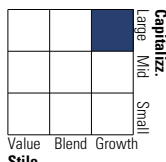


#### Asset Allocation %

Azioni	98,70
Obbligazioni	0,00
Liquidità	1,32
Altro	-0,02

#### Style Box

##### Azionaria

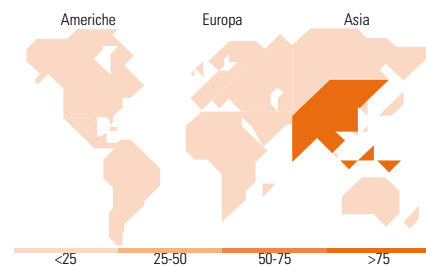


#### Mkt Cap %

Giant	54,67
Large	36,50
Medium	8,83
Small	0,00
Micro	0,00

#### Capitalizzazione media di mercato

Ave Mkt Cap USD	26.485,5
	3



### Titoli principali

Nome	Settore	%
Contemporary Amperex...		6,33
Ping An Insurance (Group)...		4,22
Luxshare Precision Industry...		3,85
China Merchants Bank Co Ltd...		3,80
Kweichow Moutai Co Ltd Class A		3,25
Shenzhen Envicool Technology...		2,99
East Money Information Co...		2,58
Shenzhen Mindray Bio-Medical...		2,54
Ping An Bank Co Ltd Class A		2,50
Satellite Chemical Co Ltd...		2,30
% Primi 10 Titoli sul Patrimonio		34,36
Numero Complessivo di Titoli Azionari		80
Numero Complessivo di Titoli Obbligazionari		0

### Distribuzione Settoriale %

	Fondo
<b>Ciclico</b>	<b>36,77</b>
Materie Prime	4,75
Beni di Consumo Ciclici	12,11
Finanza	19,47
Immobiliare	0,45
<b>Sensibile</b>	<b>45,42</b>
Telecomunicazioni	1,04
Energia	2,06
Beni Industriali	27,18
Tecnologia	15,14
<b>Difensivo</b>	<b>17,80</b>
Beni Difensivi	10,00
Salute	5,99
Servizi di Pubblica Utilità	1,81

### Ripartizione Geografica %

	Fondo
<b>America</b>	<b>0,00</b>
Stati Uniti	0,00
Canada	0,00
America Latina e Centrale	0,00
<b>Europa</b>	<b>0,00</b>
Regno Unito	0,00
Europa Occidentale - Euro	0,00
Europa Occidentale - Non Euro	0,00
Europa dell'Est	0,00
Africa	0,00
Medio Oriente	0,00
<b>Asia</b>	<b>100,00</b>
Giappone	0,00
Australasia	0,00
Asia - Paesi Sviluppati	0,00
Asia - Emergente	100,00

### Anagrafica

Società di Gestione	Amundi Luxembourg S.A.	Patrimonio Classe (Mln)	0,00 USD	Investimento Min. Ingresso	-
Telefono	+352 47 676667	(07/02/2025)		Investimento Min. Successivo	-
Web	https://first-eagle.amundi.com/	Domicilio	LUSSEMBURGO	T.E.R.	-
Data di Partenza	22/07/2022	Valuta del Fondo	USD	Spese correnti	1,10%
Nome del Gestore	Nicholas McConway	UCITS	Si	Commissione di incentivo	-
Data Inizio Gestione	25/07/2022	Inc/Acc	Acc		
NAV (07/02/2025)	USD 37,95	ISIN	LU2440811268		
Patrimonio Netto (Mln)	11,55 USD				

(31/12/2024)