

# Goldman Sachs Global Future Real Estate and Infrastructure Equity Portfolio R

**Categoria Morningstar™**  
**GBP Inc**  
 Azioni - Altri Settori

**Benchmark Morningstar**  
 Not Categorized  
 Usato nel Report

**Benchmark Dichiarato**  
 50% FTSE Global Core Infra 50/50 TR USD,  
 50% FTSE EPRA Nareit Developed TR USD

**Morningstar Rating™**  
 Senza rating

## Obiettivo d'Investimento Dichiarato

The Portfolio seeks long-term capital appreciation by investing primarily in equity securities of real estate industry and infrastructure companies, domiciled anywhere in the world, which, in the view of the Investment Adviser, are aligned to the key themes associated with secular growth drivers for real estate and infrastructure assets.

## Misure di Rischio

3Y Alpha	-	3Y Sharpe Ratio	-
3Y Beta	-	3Y Std Dev	-
3Y R-Squared	-	3Y Risk	-
3Y Info Ratio	-	5Y Risk	-
3Y Tracking Error	-	10Y Risk	-

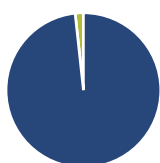
## Rendimenti



Rend. Cumulati %	Fondo	Rendimenti	Q1	Q2	Q3	Q4
3-Mesi	-4,36	<b>Trimestrali %</b>				
6-Mesi	-4,83	2025	-	-	-	-
1-Anno	6,02	2024	-0,12	-0,66	9,89	-2,56
3-Anni Ann.ti	-	2023	0,76	0,66	-5,01	9,30
5-Anni Ann.ti	-	2022	-	-	-	-1,03
10-Anni Ann.ti	-	2021	-	-	-	-

Rendimenti aggiornati al 11/03/2025

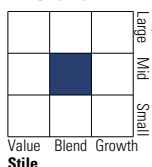
## Portafoglio 31/12/2024



Asset Allocation %	Netta
● Azioni	98,28
● Obbligazioni	0,00
● Liquidità	1,72
● Altro	0,00

## Style Box

### Azionaria

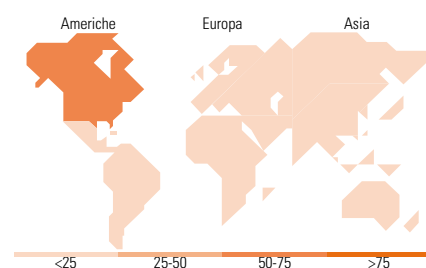


## Mkt Cap %

Fondo	Value	Blend	Growth
Giant	0,00		
Large	39,70		
Medium	53,31		
Small	6,99		
Micro	0,00		

## Capitalizzazione media di mercato

Fondo	Ave Mkt Cap USD
	28.557,00



## Titoli principali

Nome	Settore	%
Equinix Inc	🏠	5,01
Prologis Inc	🏠	4,50
Cheniere Energy Inc	🔥	4,49
NextEra Energy Inc	💡	4,12
National Grid PLC	💡	4,01
Welltower Inc	🏠	3,60
Digital Realty Trust Inc	🏠	3,11
Transurban Group	⚙️	3,00
AvalonBay Communities Inc	🏠	2,88
WEC Energy Group Inc	💡	2,80
% Primi 10 Titoli sul Patrimonio		37,52
Numero Complessivo di Titoli Azionari		42
Numero Complessivo di Titoli Obbligazionari		0

## Distribuzione Settoriale %

Fondo	Settore	%
<b>59,45</b>	<b>Ciclico</b>	
-	Materie Prime	
-	Beni di Consumo Ciclici	
-	Finanza	
59,45	Immobiliare	
<b>15,42</b>	<b>Sensibile</b>	
-	Telecomunicazioni	
4,57	Energia	
10,85	Beni Industriali	
-	Tecnologia	
<b>25,14</b>	<b>Difensivo</b>	
-	Beni Difensivi	
-	Salute	
25,14	Servizi di Pubblica Utilità	

## Ripartizione Geografica %

Fondo	Geografia	%
<b>68,99</b>	<b>America</b>	
67,45	Stati Uniti	
1,54	Canada	
0,00	America Latina e Centrale	
<b>24,41</b>	<b>Europa</b>	
10,96	Regno Unito	
13,45	Europa Occidentale - Euro	
0,00	Europa Occidentale - Non Euro	
0,00	Europa dell'Est	
0,00	Africa	
0,00	Medio Oriente	
<b>6,60</b>	<b>Asia</b>	
1,51	Giappone	
5,09	Australasia	
0,00	Asia - Paesi Sviluppati	
0,00	Asia - Emergente	

## Anagrafica

Società di Gestione	Goldman Sachs Asset Management B.V.	Patrimonio Classe (Mln)	0,01 GBP	Investimento Min. Ingresso	3.000 GBP
Telefono	+31-703781781	Domicilio	LUSSEMBURGO	Investimento Min. Successivo	-
Web	https://www.gsam.com	Valuta del Fondo	GBP	T.E.R.	-
Data di Partenza	28/09/2022	UCITS	Si	Spese correnti	1,15%
Nome del Gestore	-	Inc/Acc	Inc	Commissione di incentivo	-
Data Inizio Gestione	-	ISIN	LU2508669509		
NAV (11/03/2025)	GBP 9,59				
Patrimonio Netto (Mln)	58,37 USD				

(31/12/2024)