

Goldman Sachs Global Future Real Estate and Infrastructure Equity Portfolio E

Categoria Morningstar™
EUR Acc
 ZUCANAL16G1GRI

Benchmark Morningstar
 Not Categorized
 Usato nel Report

Benchmark Dichiarato
 50% FTSE Global Core Infra 50/50 TR USD,
 50% FTSE EPRA Nareit Developed TR USD

Morningstar Rating™
 Senza rating

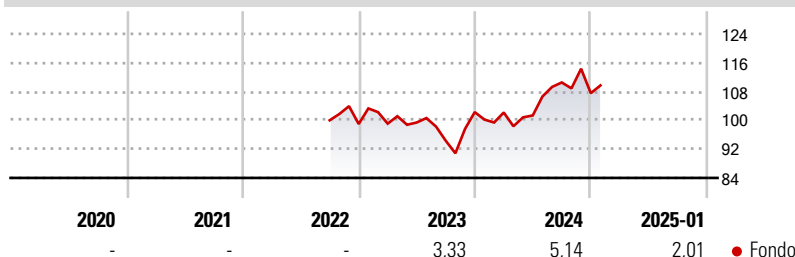
Obiettivo d'Investimento Dichiarato

The Portfolio seeks long-term capital appreciation by investing primarily in equity securities of real estate industry and infrastructure companies, domiciled anywhere in the world, which, in the view of the Investment Adviser, are aligned to the key themes associated with secular growth drivers for real estate and infrastructure assets.

Misure di Rischio

3Y Alpha	-	3Y Sharpe Ratio	-
3Y Beta	-	3Y Std Dev	-
3Y R-Squared	-	3Y Risk	-
3Y Info Ratio	-	5Y Risk	-
3Y Tracking Error	-	10Y Risk	-

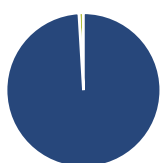
Rendimenti



Rend. Cumulati %	Fondo	Rendimenti	Q1	Q2	Q3	Q4
3-Mesi	2,01	Trimestrali %				
6-Mesi	3,19	2025	-	-	-	-
1-Anno	10,79	2024	-0,10	-0,81	9,04	-2,70
3-Anni Ann.ti	-	2023	0,10	0,31	-5,08	8,41
5-Anni Ann.ti	-	2022	-	-	-	-1,03
10-Anni Ann.ti	-	2021	-	-	-	-

Rendimenti aggiornati al 07/02/2025

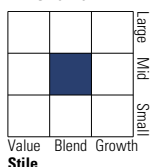
Portafoglio 30/11/2024



Asset Allocation %	Netta
● Azioni	99,05
● Obbligazioni	0,00
● Liquidità	0,95
● Altro	0,00

Style Box

Azionaria

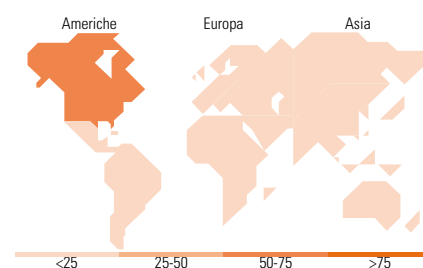


Mkt Cap %

Mkt Cap %	Fondo
Giant	0,00
Large	39,39
Medium	55,21
Small	5,40
Micro	0,00

Capitalizzazione media di mercato

Capitalizzazione media di mercato	Fondo
Ave Mkt Cap USD	30.893,8



Titoli principali

Nome	Settore	%
Equinix Inc	🏠	4,88
Prologis Inc	🏠	4,65
Cheniere Energy Inc	🔥	4,37
NextEra Energy Inc	💡	4,24
National Grid PLC	💡	3,96
Welltower Inc	🏠	3,69
Digital Realty Trust Inc	🏠	3,19
American Tower Corp	🏠	2,93
AvalonBay Communities Inc	🏠	2,85
Extra Space Storage Inc	🏠	2,84
% Primi 10 Titoli sul Patrimonio		37,60
Numero Complessivo di Titoli Azionari		43
Numero Complessivo di Titoli Obbligazionari		0

Distribuzione Settoriale %

Distribuzione Settoriale %	Fondo
Ciclico	60,17
🏠 Materie Prime	-
🛒 Beni di Consumo Ciclici	-
🏦 Finanza	-
🏠 Immobiliare	60,17
Sensibile	14,78
📞 Telecomunicazioni	-
⚡ Energia	4,41
⚙️ Beni Industriali	10,37
💻 Tecnologia	-
Difensivo	25,05
🛒 Beni Difensivi	-
🏥 Salute	-
💡 Servizi di Pubblica Utilità	25,05

Ripartizione Geografica %

Ripartizione Geografica %	Fondo
America	69,45
Stati Uniti	67,88
Canada	1,57
America Latina e Centrale	0,00
Europa	24,14
Regno Unito	11,10
Europa Occidentale - Euro	13,03
Europa Occidentale - Non Euro	0,00
Europa dell'Est	0,00
Africa	0,00
Medio Oriente	0,00
Asia	6,41
Giappone	1,51
Australasia	4,90
Asia - Paesi Sviluppati	0,00
Asia - Emergente	0,00

Anagrafica

Società di Gestione	Goldman Sachs Asset Management B.V.	Patrimonio Classe (Mln)	0,01 EUR	Investimento Min. Ingresso	1.500 EUR
Telefono	+31-703781781	(07/02/2025)		Investimento Min. Successivo	-
Web	https://www.gsam.com	Domicilio	LUSSEMBURGO	T.E.R.	-
Data di Partenza	28/09/2022	Valuta del Fondo	EUR	Spese correnti	2,40%
Nome del Gestore	-	UCITS	Si	Commissione di incentivo	-
Data Inizio Gestione	-	Inc/Acc	Acc		
NAV (07/02/2025)	EUR 10,68	ISIN	LU2508670697		
Patrimonio Netto (Mln)	62,34 USD				

(30/11/2024)