

Matthews Asia Funds - Asia Sustainable Future Fund I USD

Categoria Morningstar™

Azionari Asia ex Giappone

Benchmark Morningstar

Morningstar Asia ex-Japan Target Market

Exposure NR USD

Usato nel Report

Benchmark Dichiarato

MSCI AC Asia Ex Japan NR USD

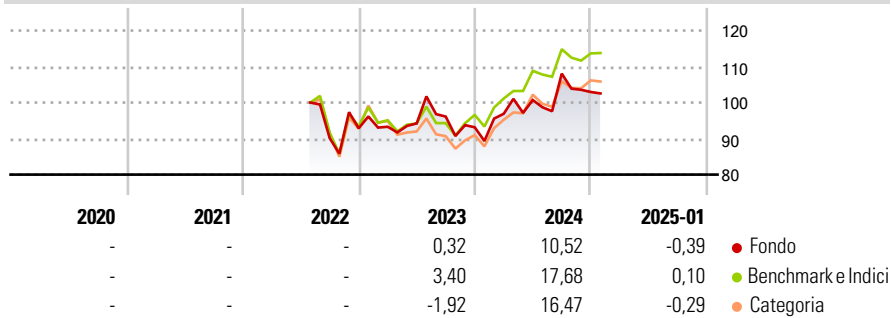
Morningstar Rating™

Senza rating

Obiettivo d'Investimento Dichiarato

The Sub-Fund's investment objective is to achieve long-term capital appreciation while investing in companies that contribute to a sustainable future.

Rendimenti



Misure di Rischio

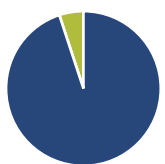
3Y Alpha	-	3Y Sharpe Ratio	-
3Y Beta	-	3Y Std Dev	-
3Y R-Squared	-	3Y Risk	-
3Y Info Ratio	-	5Y Risk	-
3Y Tracking Error	-	10Y Risk	-

Basati su Morningstar Asia ex-Japan Target Market Exposure NR USD (dove applicabile)

Rend. Cumulati %	Fondo	Bmk	Cat	Rendimenti Trimestrali %	Q1	Q2	Q3	Q4
3-Mesi	-2,53	0,59	1,53	2025	-	-	-	-
6-Mesi	7,21	8,55	10,29	2024	4,02	3,94	7,28	-4,72
1-Anno	11,47	19,38	19,26	2023	0,47	1,00	2,02	-3,09
3-Anni Ann.ti	-	-	-	2022	-	-	-	3,01
5-Anni Ann.ti	-	-	-	2021	-	-	-	-
10-Anni Ann.ti	-	-	-					

Rendimenti aggiornati al 04/02/2025

Portafoglio 31/12/2024



Asset Allocation %	Netta
Azioni	94,95
Obbligazioni	0,00
Liquidità	5,05
Altro	0,00

Style Box

Azionaria

Capitalizz.	Large	Mid	Small
Value			
Blend			
Growth			

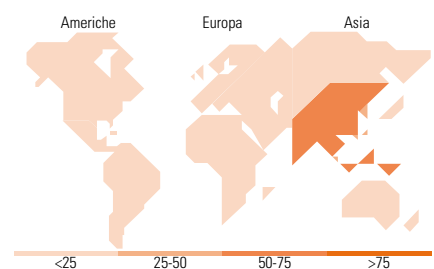
Style

Mkt Cap %

Fondo	Fondo
Giant	28,94
Large	37,11
Medium	23,87
Small	10,08
Micro	0,00

Capitalizzazione media di mercato

Fondo	Fondo
Ave Mkt Cap USD	11.803,86



Titoli principali

Nome	Settore	%
Meituan Class B		6,42
Bandhan Bank Ltd		5,99
Taiwan Semiconductor...		5,73
Full Truck Alliance Co Ltd ADR		5,42
JD Health International Inc		4,96
Hong Kong Exchanges and...		4,43
Legend Biotech Corp ADR		4,08
Indus Towers Ltd Ordinary...		3,96
Shriram Finance Ltd		3,51
Elite Material Co Ltd		2,97
% Primi 10 Titoli sul Patrimonio		47,48
Numero Complessivo di Titoli Azionari		43
Numero Complessivo di Titoli Obbligazionari		0

Distribuzione Settoriale %

Fondo	Fondo
Ciclico	36,68
Materie Prime	0,22
Beni di Consumo Ciclici	13,67
Finanza	18,58
Immobiliare	4,21
Sensibile	50,38
Telecomunicazioni	6,67
Energia	-
Beni Industriali	13,58
Tecnologia	30,13
Difensivo	12,94
Beni Difensivi	1,57
Salute	11,37
Servizi di Pubblica Utilità	-

Ripartizione Geografica %

Fondo	Fondo
America	8,87
Stati Uniti	8,87
Canada	0,00
America Latina e Centrale	0,00
Europa	0,00
Regno Unito	0,00
Europa Occidentale - Euro	0,00
Europa Occidentale - Non Euro	0,00
Europa dell'Est	0,00
Africa	0,00
Medio Oriente	0,00
Asia	91,13
Giappone	0,00
Australasia	0,00
Asia - Paesi Sviluppati	31,20
Asia - Emergente	59,93

Anagrafica

Società di Gestione	Matthews Intl Capital Management, LLC	Patrimonio Classe (Mln)	5,64 USD	Investimento Min. Ingresso	1.000 USD
Telefono	-	(04/02/2025)		Investimento Min. Successivo	100 USD
Web	-	Domicilio	LUSSEMBURGO	T.E.R.	0,90%
Data di Partenza	21/07/2022	Valuta del Fondo	USD	Spese correnti	0,90%
Nome del Gestore	Vivek Tanneeru	UCITS	Si	Commissione di incentivo	-
Data Inizio Gestione	21/07/2022	Inc/Acc	Acc		
NAV (04/02/2025)	USD 10,23	ISIN	LU2459556697		
Patrimonio Netto (Mln)	5,73 USD				

(31/12/2024)