

# Matthews Asia Funds - China A-Share Fund I USD

## Categoria Morningstar™

Category\_EUCA000896

## Benchmark Morningstar

MSCI China A Onshore NR CNY

Usato nel Report

## Benchmark Dichiarato

MSCI China A Onshore NR USD

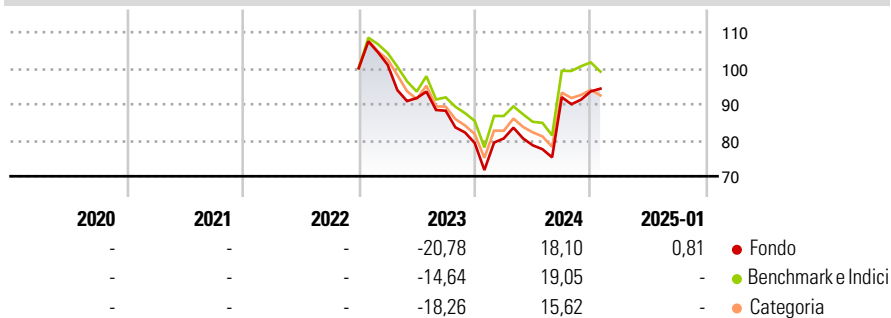
## Morningstar Rating™

Senza rating

### Obiettivo d'Investimento Dichiarato

The Sub-Fund's investment objective is to achieve long-term capital appreciation.

### Rendimenti



### Misure di Rischio


3Y Alpha	-	3Y Sharpe Ratio	-
3Y Beta	-	3Y Std Dev	-
3Y R-Squared	-	3Y Risk	-
3Y Info Ratio	-	5Y Risk	-
3Y Tracking Error	-	10Y Risk	-

Basati su MSCI China A Onshore NR CNY (dove applicabile)

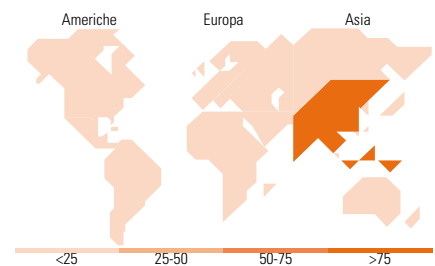
Rend. Cumulati %	Fondo	Bmk	Cat	Rendimenti	Q1	Q2	Q3	Q4
3-Mesi	3,15	-	-	2025	-	-	-	-
6-Mesi	25,76	-	-	2024	1,60	-2,35	17,00	1,75
1-Anno	32,28	-	-	2023	0,93	-9,14	-3,83	-10,17
3-Anni Ann.ti	-	-	-	2022	-	-	-	-
5-Anni Ann.ti	-	-	-	2021	-	-	-	-
10-Anni Ann.ti	-	-	-					

Rendimenti aggiornati al 04/02/2025

### Portafoglio 31/12/2024



Style Box	Mkt Cap %	Fondo
<b>Azionaria</b>	Giant	33,86
	Large	44,63
	Medium	21,51
	Small	0,00
	Micro	0,00
<b>Capitalizzazione</b>	<b>Fondo</b>	
Ave Mkt Cap USD	14.018,9	9



### Titoli principali

Nome	Settore	%
Ping An Insurance (Group)...	Assicurazione	4,72
Himile Mechanical Science...	Macchine e Strumenti	4,45
Contemporary Amperex...	Macchine e Strumenti	3,84
China Merchants Bank Co Ltd...	Banca	3,13
Will Semiconductor Co Ltd...	Informatica	3,12
Inner Mongolia Yili...	Alimentari e Bevande	3,04
Fuyao Glass Industry Group...	Macchine e Strumenti	3,01
Luxshare Precision Industry...	Macchine e Strumenti	2,73
Shanghai Baosight Software...	Informatica	2,62
Shenzhen Inovance Technology...	Macchine e Strumenti	2,59
% Primi 10 Titoli sul Patrimonio		33,24
Numero Complessivo di Titoli Azionari		51
Numero Complessivo di Titoli Obbligazionari		0

### Distribuzione Settoriale %

Distribuzione Settoriale %	Fondo
<b>Ciclico</b>	<b>31,84</b>
Materie Prime	3,91
Beni di Consumo Ciclici	17,59
Finanza	10,33
Immobiliare	-
<b>Sensibile</b>	<b>51,98</b>
Telecomunicazioni	2,23
Energia	-
Beni Industriali	36,70
Tecnologia	13,05
<b>Difensivo</b>	<b>16,18</b>
Beni Difensivi	13,84
Salute	2,34
Servizi di Pubblica Utilità	-

### Ripartizione Geografica %

Ripartizione Geografica %	Fondo
<b>America</b>	<b>0,00</b>
Stati Uniti	0,00
Canada	0,00
America Latina e Centrale	0,00
<b>Europa</b>	<b>0,00</b>
Regno Unito	0,00
Europa Occidentale - Euro	0,00
Europa Occidentale - Non Euro	0,00
Europa dell'Est	0,00
Africa	0,00
Medio Oriente	0,00
<b>Asia</b>	<b>100,00</b>
Giappone	0,00
Australasia	0,00
Asia - Paesi Sviluppati	0,00
Asia - Emergente	100,00

### Anagrafica

Società di Gestione	Matthews Intl Capital Management, LLC	Patrimonio Classe (Mln)	-	Investimento Min. Ingresso	1.000 USD
Telefono	-	Domicilio	LUSSEMBURGO	Investimento Min. Successivo	100 USD
Web	-	Valuta del Fondo	USD	T.E.R.	1,00%
Data di Partenza	21/07/2022	UCITS	Si	Spese correnti	1,00%
Nome del Gestore	Sherwood Zhang	Inc/Acc	Acc	Commissione di incentivo	-
Data Inizio Gestione	21/07/2022	ISIN	LU2459556184		
NAV (04/02/2025)	USD 8,39				
Patrimonio Netto (Mln)	4,16 USD				

(31/12/2024)