

# Premium Selection UCITS ICAV - Columbia Threadneedle Future Environment

Categoria Morningstar™

Class SN - acc USD

Benchmark Morningstar

Morningstar Global Target Market

Benchmark Dichiarato

MSCI ACWI NR USD

Morningstar Rating™

Senza rating

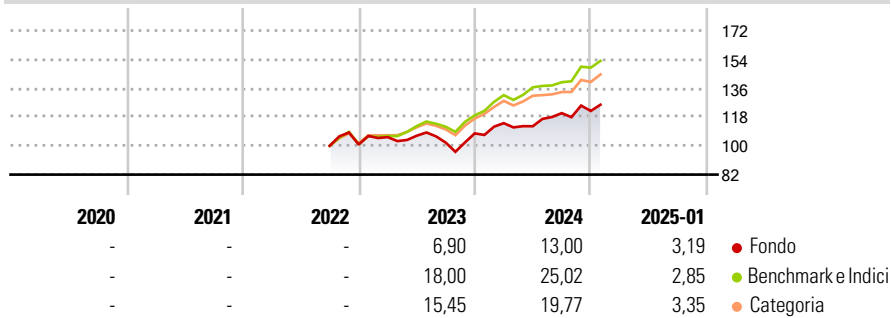
Exposure NR USD

Usato nel Report

## Obiettivo d'Investimento Dichiarato

The Fund's investment objective is capital appreciation. In addition, the Fund has Sustainable Investment as its objective by investing in companies that contribute positively to the environment.

## Rendimenti



## Misure di Rischio


3Y Alpha	-	3Y Sharpe Ratio	-
3Y Beta	-	3Y Std Dev	-
3Y R-Squared	-	3Y Risk	-
3Y Info Ratio	-	5Y Risk	-
3Y Tracking Error	-	10Y Risk	-

Basati su Morningstar Global Target Market Exposure NR USD (dove applicabile)

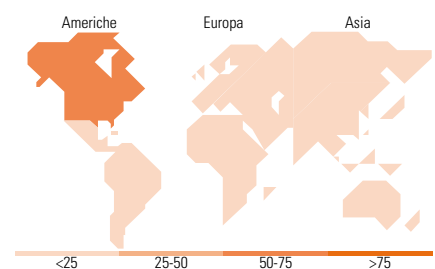
Rend. Cumulati %	Fondo	Bmk	Cat	Rendimenti Trimestrali %	Q1	Q2	Q3	Q4
3-Mesi	6,60	9,06	7,74	2025	-	-	-	-
6-Mesi	7,59	16,12	12,44	2024	5,93	-1,71	7,31	1,13
1-Anno	17,68	23,21	19,93	2023	4,57	0,83	-4,02	5,63
3-Anni Ann.ti	-	-	-	2022	-	-	-	0,79
5-Anni Ann.ti	-	-	-	2021	-	-	-	-
10-Anni Ann.ti	-	-	-					

Rendimenti aggiornati al 31/01/2025

## Portafoglio 30/06/2024



Style Box	Mkt Cap %	Fondo
<b>Azionario</b>	Giant	13,68
	Large	39,61
	Medium	44,59
	Small	2,12
	Micro	0,00
<b>Capitalizzazione media di mercato</b>	Ave Mkt Cap USD	28.710,34



## Titoli principali

Nome	Settore	%
Linde PLC		4,95
Ecolab Inc		3,26
The Descartes Systems Group...		3,18
Zoetis Inc Class A		3,13
Tesla Inc		3,09
PT Bank Mandiri (Persero) Tbk		3,07
Xylem Inc		2,96
Smurfit WestRock PLC		2,92
Daiwa House Industry Co Ltd		2,88
Murata Manufacturing Co Ltd		2,79
% Primi 10 Titoli sul Patrimonio		32,24
Numero Complessivo di Titoli Azionari		42
Numero Complessivo di Titoli Obbligazionari		0

Distribuzione Settoriale %	Fondo
<b>Ciclico</b>	<b>28,54</b>
Materie Prime	10,69
Beni di Consumo Ciclici	8,33
Finanza	6,67
Immobiliare	2,85
<b>Sensibile</b>	<b>57,28</b>
Telecomunicazioni	-
Energia	-
Beni Industriali	35,59
Tecnologia	21,68
<b>Difensivo</b>	<b>14,18</b>
Beni Difensivi	4,27
Salute	3,10
Servizi di Pubblica Utilità	6,82

Ripartizione Geografica %	Fondo
<b>America</b>	<b>54,83</b>
Stati Uniti	49,38
Canada	5,45
America Latina e Centrale	0,00
<b>Europa</b>	<b>25,66</b>
Regno Unito	5,04
Europa Occidentale - Euro	12,58
Europa Occidentale - Non Euro	8,04
Europa dell'Est	0,00
Africa	0,00
Medio Oriente	0,00
<b>Asia</b>	<b>19,50</b>
Giappone	13,16
Australasia	0,00
Asia - Paesi Sviluppati	1,77
Asia - Emergente	4,57

## Anagrafica

Società di Gestione	Three Rock Capital Management Limited	Patrimonio Classe (Mln)	2,22 USD	Investimento Min. Ingresso	1.000 USD
Telefono	-	(31/01/2025)		Investimento Min. Successivo	-
Web	-	Domicilio	IRLANDA	T.E.R.	0,54%
Data di Partenza	28/09/2022	Valuta del Fondo	USD	Spese correnti	0,70%
Nome del Gestore	-	UCITS	Si	Commissione di incentivo	0,00%
Data Inizio Gestione	28/09/2022	Inc/Acc	Acc		
NAV (31/01/2025)	USD 131,93	ISIN	IE000640F405		
Patrimonio Netto (Mln)	16,61 USD				

(30/06/2024)