

# Premium Selection UCITS ICAV - Columbia Threadneedle Future Environment

Categoria Morningstar™

Class No - acc - EUR

Benchmark Morningstar

Not Categorized

Usato nel Report

Benchmark Dichiarato

MSCI ACWI NR USD

Morningstar Rating™

Senza rating

## Obiettivo d'Investimento Dichiarato

The Fund's investment objective is capital appreciation. In addition, the Fund has Sustainable Investment as its objective by investing in companies that contribute positively to the environment.

## Rendimenti



## Misure di Rischio

3Y Alpha	-	3Y Sharpe Ratio	-
3Y Beta	-	3Y Std Dev	-
3Y R-Squared	-	3Y Risk	-
3Y Info Ratio	-	5Y Risk	-
3Y Tracking Error	-	10Y Risk	-

## Rend. Cumulati %


Periodo	Fondo
3-Mesi	-1,99
6-Mesi	5,79
1-Anno	9,08
3-Anni Ann.ti	-
5-Anni Ann.ti	-
10-Anni Ann.ti	-

Rendimenti aggiornati al 06/02/2025

## Rendimenti

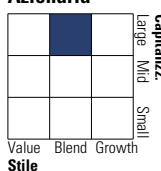
Periodo	Q1	Q2	Q3	Q4
<b>Trimestrali %</b>				
2025	-	-	-	-
2024	3,08	-2,96	11,14	-6,67
2023	5,54	0,57	-7,45	9,59
2022	-	-	-	8,40
2021	-	-	-	-

## Portafoglio 30/09/2024



## Style Box

### Azionario



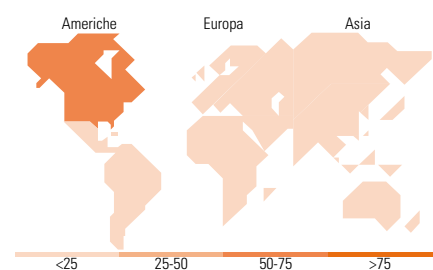
Style

## Mkt Cap %

Capitalizzazione	Fondo
Giant	14,15
Large	44,08
Medium	39,53
Small	2,24
Micro	0,00

## Capitalizzazione media di mercato

Media di mercato	Fondo
Ave Mkt Cap USD	32.481,19



## Titoli principali

Nome	Settore	%
Linde PLC		4,88
Tesla Inc		3,70
PT Bank Mandiri (Persero) Tbk		3,30
Zoetis Inc Class A		3,20
Daiwa House Industry Co Ltd		3,19
Ecolab Inc		3,17
The Descartes Systems Group...		3,07
Shimadzu Corp		3,04
Smurfit WestRock PLC		2,97
DSM Firmenich AG		2,79
% Primi 10 Titoli sul Patrimonio		33,32
Numero Complessivo di Titoli Azionari		41
Numero Complessivo di Titoli Obbligazionari		0

## Distribuzione Settoriale %

Settore	Fondo
<b>Ciclico</b>	<b>30,88</b>
Materie Prime	10,98
Beni di Consumo Ciclici	9,47
Finanza	7,20
Immobiliare	3,23
<b>Sensibile</b>	<b>56,61</b>
Telecomunicazioni	-
Energia	-
Beni Industriali	34,29
Tecnologia	22,32
<b>Difensivo</b>	<b>12,51</b>
Beni Difensivi	4,55
Salute	3,24
Servizi di Pubblica Utilità	4,71

## Ripartizione Geografica %

Geografia	Fondo
<b>America</b>	<b>55,61</b>
Stati Uniti	50,07
Canada	5,55
America Latina e Centrale	0,00
<b>Europa</b>	<b>23,38</b>
Regno Unito	2,48
Europa Occidentale - Euro	12,95
Europa Occidentale - Non Euro	7,95
Europa dell'Est	0,00
Africa	0,00
Medio Oriente	0,00
<b>Asia</b>	<b>21,01</b>
Giappone	13,87
Australasia	0,00
Asia - Paesi Sviluppati	1,91
Asia - Emergente	5,23

## Anagrafica

Società di Gestione	Three Rock Capital Management Limited	Patrimonio Classe (Mln)	0,24 EUR	Investimento Min. Ingresso	1.000 EUR
Telefono	-	Domicilio	IRLANDA	Investimento Min. Successivo	-
Web	-	Valuta del Fondo	EUR	T.E.R.	0,74%
Data di Partenza	28/09/2022	UCITS	Si	Spese correnti	0,90%
Nome del Gestore	-	Inc/Acc	Acc	Commissione di incentivo	0,00%
Data Inizio Gestione	28/09/2022	ISIN	IE000G8X0355		
NAV (06/02/2025)	EUR 122,75				
Patrimonio Netto (Mln)	15,61 USD				

(30/09/2024)