

Premium Selection UCITS ICAV - Columbia Threadneedle Future Environment

Categoria Morningstar™
Class N - acc - USD

Benchmark Morningstar
Morningstar Global Target Market

Benchmark Dichiarato
MSCI ACWI NR USD

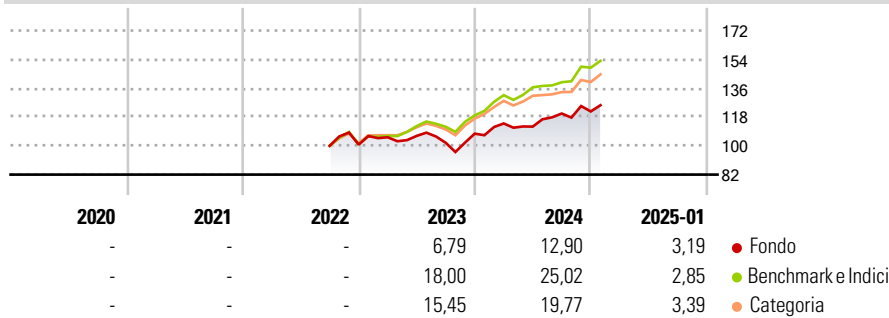
Morningstar Rating™
Senza rating

Exposure NR USD
Usato nel Report

Obiettivo d'Investimento Dichiarato

The Fund's investment objective is capital appreciation. In addition, the Fund has Sustainable Investment as its objective by investing in companies that contribute positively to the environment.

Rendimenti



Misure di Rischio

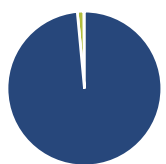
3Y Alpha	-	3Y Sharpe Ratio	-
3Y Beta	-	3Y Std Dev	-
3Y R-Squared	-	3Y Risk	-
3Y Info Ratio	-	5Y Risk	-
3Y Tracking Error	-	10Y Risk	-

Basati su Morningstar Global Target Market Exposure NR USD (dove applicabile)

Rend. Cumulati %	Fondo	Bmk	Cat	Rendimenti Trimestrali %	Q1	Q2	Q3	Q4
3-Mesi	1,72	5,40	5,51	2025	-	-	-	-
6-Mesi	11,91	19,44	16,43	2024	5,91	-1,72	7,31	1,08
1-Anno	14,02	22,70	19,60	2023	4,54	0,81	-4,04	5,60
3-Anni Ann.ti	-	-	-	2022	-	-	-	0,75
5-Anni Ann.ti	-	-	-	2021	-	-	-	-
10-Anni Ann.ti	-	-	-					

Rendimenti aggiornati al 07/02/2025

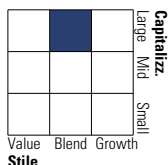
Portafoglio 30/09/2024



Asset Allocation %	Netta
Azioni	98,78
Obbligazioni	0,01
Liquidità	1,34
Altro	-0,14

Style Box

Azionaria



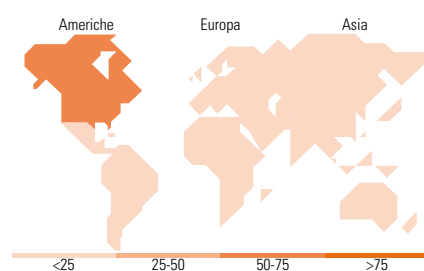
Value Blend Growth
Style

Mkt Cap %

Fondo	Fondo
Giant	14,15
Large	44,08
Medium	39,53
Small	2,24
Micro	0,00

Capitalizzazione media di mercato

Fondo	Fondo
Ave Mkt Cap USD	32.481,19



Titoli principali

Nome	Settore	%
Linde PLC	Industria	4,88
Tesla Inc	Automobili	3,70
PT Bank Mandiri (Persero) Tbk	Banca	3,30
Zoetis Inc Class A	Farmaceutici	3,20
Daiwa House Industry Co Ltd	Immobiliare	3,19
Ecolab Inc	Industria	3,17
The Descartes Systems Group...	Software	3,07
Shimadzu Corp	Industria	3,04
Smurfit WestRock PLC	Industria	2,97
DSM Firmenich AG	Farmaceutici	2,79
% Primi 10 Titoli sul Patrimonio		33,32
Numero Complessivo di Titoli Azionari		41
Numero Complessivo di Titoli Obbligazionari		0

Distribuzione Settoriale %

Distribuzione Settoriale %	Fondo
Ciclico	30,88
Materie Prime	10,98
Beni di Consumo Ciclici	9,47
Finanza	7,20
Immobiliare	3,23
Sensibile	56,61
Telecomunicazioni	-
Energia	-
Beni Industriali	34,29
Tecnologia	22,32
Difensivo	12,51
Beni Difensivi	4,55
Salute	3,24
Servizi di Pubblica Utilità	4,71

Ripartizione Geografica %

Ripartizione Geografica %	Fondo
America	55,61
Stati Uniti	50,07
Canada	5,55
America Latina e Centrale	0,00
Europa	23,38
Regno Unito	2,48
Europa Occidentale - Euro	12,95
Europa Occidentale - Non Euro	7,95
Europa dell'Est	0,00
Africa	0,00
Medio Oriente	0,00
Asia	21,01
Giappone	13,87
Australasia	0,00
Asia - Paesi Sviluppati	1,91
Asia - Emergente	5,23

Anagrafica

Società di Gestione	Three Rock Capital Management Limited	Patrimonio Classe (Mln)	0,00 USD	Investimento Min. Ingresso	1.000 USD
Telefono	-	(07/02/2025)		Investimento Min. Successivo	-
Web	-	Domicilio	IRLANDA	T.E.R.	0,65%
Data di Partenza	28/09/2022	Valuta del Fondo	USD	Spese correnti	0,90%
Nome del Gestore	-	UCITS	Si	Commissione di incentivo	0,00%
Data Inizio Gestione	28/09/2022	Inc/Acc	Acc		
NAV (07/02/2025)	USD 129,46	ISIN	IE000M48B5A6		
Patrimonio Netto (Mln)	15,61 USD				

(30/09/2024)