

Premium Selection UCITS ICAV - Columbia Threadneedle Future Environment

Categoria Morningstar™

Class Az - acc - EUR

Benchmark Morningstar

Not Categorized

Usato nel Report

Benchmark Dichiarato

MSCI ACWI NR USD

Morningstar Rating™

Senza rating

Obiettivo d'Investimento Dichiarato

The Fund's investment objective is capital appreciation. In addition, the Fund has Sustainable Investment as its objective by investing in companies that contribute positively to the environment.

Rendimenti



Misure di Rischio

3Y Alpha	-	3Y Sharpe Ratio	-
3Y Beta	-	3Y Std Dev	-
3Y R-Squared	-	3Y Risk	-
3Y Info Ratio	-	5Y Risk	-
3Y Tracking Error	-	10Y Risk	-

Rend. Cumulati %

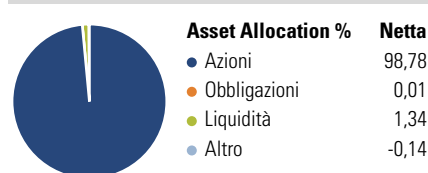
Periodo	Fondo
3-Mesi	-3,36
6-Mesi	4,43
1-Anno	6,75
3-Anni Ann.ti	-
5-Anni Ann.ti	-
10-Anni Ann.ti	-

Rendimenti aggiornati al 07/02/2025

Rendimenti

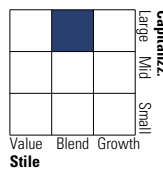
Periodo	Q1	Q2	Q3	Q4
2025	-	-	-	-
2024	2,90	-3,13	10,97	-6,83
2023	5,36	0,39	-7,62	9,41
2022	-	-	-	8,23
2021	-	-	-	-

Portafoglio 30/09/2024



Style Box

Azionario



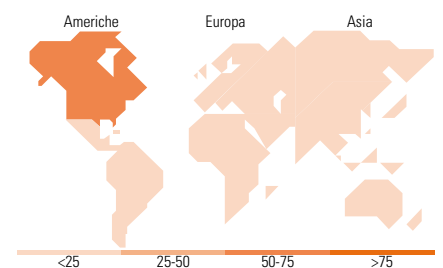
Style

Mkt Cap %

Capitalizzazione	Fondo
Giant	14,15
Large	44,08
Medium	39,53
Small	2,24
Micro	0,00

Capitalizzazione media di mercato

Media di mercato	Fondo
Ave Mkt Cap USD	32.481,19



Titoli principali

Nome	Settore	%
Linde PLC		4,88
Tesla Inc		3,70
PT Bank Mandiri (Persero) Tbk		3,30
Zoetis Inc Class A		3,20
Daiwa House Industry Co Ltd		3,19
Ecolab Inc		3,17
The Descartes Systems Group...		3,07
Shimadzu Corp		3,04
Smurfit WestRock PLC		2,97
DSM Firmenich AG		2,79
% Primi 10 Titoli sul Patrimonio		33,32
Numero Complessivo di Titoli Azionari		41
Numero Complessivo di Titoli Obbligazionari		0

Distribuzione Settoriale %

Settore	Fondo
Ciclico	30,88
Materie Prime	10,98
Beni di Consumo Ciclici	9,47
Finanza	7,20
Immobiliare	3,23
Sensibile	56,61
Telecomunicazioni	-
Energia	-
Beni Industriali	34,29
Tecnologia	22,32
Difensivo	12,51
Beni Difensivi	4,55
Salute	3,24
Servizi di Pubblica Utilità	4,71

Ripartizione Geografica %

Geografia	Fondo
America	55,61
Stati Uniti	50,07
Canada	5,55
America Latina e Centrale	0,00
Europa	23,38
Regno Unito	2,48
Europa Occidentale - Euro	12,95
Europa Occidentale - Non Euro	7,95
Europa dell'Est	0,00
Africa	0,00
Medio Oriente	0,00
Asia	21,01
Giappone	13,87
Australasia	0,00
Asia - Paesi Sviluppatti	1,91
Asia - Emergente	5,23

Anagrafica

Società di Gestione	Three Rock Capital Management Limited	Patrimonio Classe (Mln)	1,44 EUR	Investimento Min. Ingresso	1.000 EUR
Telefono	-	Domicilio	IRLANDA	Investimento Min. Successivo	-
Web	-	Valuta del Fondo	EUR	T.E.R.	1,45%
Data di Partenza	28/09/2022	UCITS	Si	Spese correnti	1,60%
Nome del Gestore	-	Inc/Acc	Acc	Commissione di incentivo	0,00%
Data Inizio Gestione	28/09/2022	ISIN	IE00DDDJF10		
NAV (07/02/2025)	EUR 119,90				
Patrimonio Netto (Mln)	15,61 USD				

(30/09/2024)