

T. Rowe Price Funds SICAV U.S. Large-Cap Growth Equity Fund I GBP 2

Categoria Morningstar™

Azionari USA Large Cap Growth

Benchmark Morningstar

Morningstar US Large-Mid Cap Broad

Growth NR USD

Usato nel Report

Benchmark Dichiarato

Russell 1000 Growth Net 30%

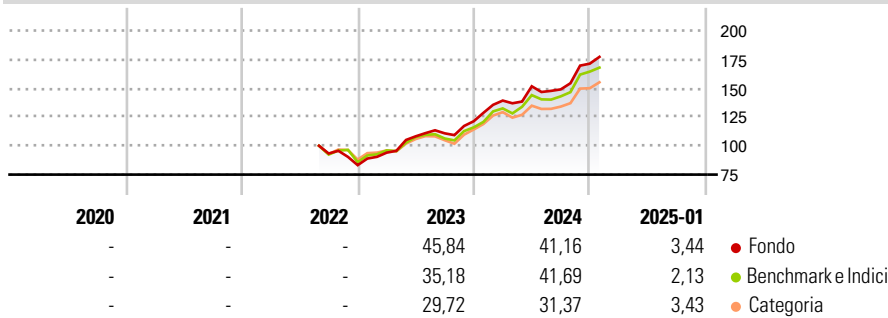
Morningstar Rating™

Senza rating

Obiettivo d'Investimento Dichiarato

Un portafoglio concentrato nelle principali società americane, generalmente con prodotti ben noti, marchi riconosciuti e ampie gamme prodotto, sulle quali si attendono dei tassi di crescita stabili indipendentemente dalle condizioni dell'economia e una capacità di sovraperformare il mercato azionario nel breve termine.

Rendimenti



Misure di Rischio

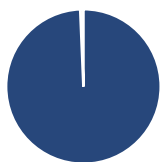
3Y Alpha	-	3Y Sharpe Ratio	-
3Y Beta	-	3Y Std Dev	-
3Y R-Squared	-	3Y Risk	-
3Y Info Ratio	-	5Y Risk	-
3Y Tracking Error	-	10Y Risk	-

Basati su Morningstar US Large-Mid Cap Broad Growth NR USD (dove applicabile)

Rend. Cumulati %	Fondo	Bmk	Cat	Rendimenti Trimestrali %	Q1	Q2	Q3	Q4
3-Mesi	12,37	14,53	13,34	2025	-	-	-	-
6-Mesi	24,82	26,46	23,02	2025	-	-	-	-
1-Anno	32,44	33,96	28,44	2024	14,76	8,91	-1,77	14,99
3-Anni Ann.ti	-	-	-	2023	13,06	15,05	2,40	9,49
5-Anni Ann.ti	-	-	-	2022	-	-	-	-10,83
10-Anni Ann.ti	-	-	-	2021	-	-	-	-

Rendimenti aggiornati al 04/02/2025

Portafoglio 31/12/2024



Asset Allocation %	Netta
Azioni	99,34
Obbligazioni	0,00
Liquidità	0,66
Altro	0,00

Style Box

Azionaria

Capitalizza	Value	Blend	Growth
Large			
Mid			
Small			

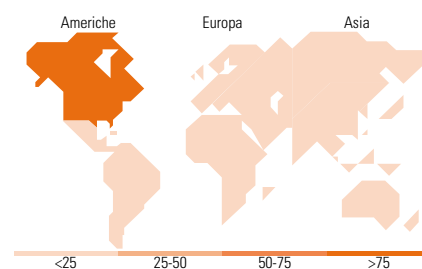
Stile

Mkt Cap %

Fondo	Fondo
Giant	60,90
Large	24,82
Medium	14,03
Small	0,25
Micro	0,00

Capitalizzazione media di mercato

Fondo	Fondo
Ave Mkt Cap USD	568.460,08



Titoli principali

Nome	Settore	%
Apple Inc		9,78
NVIDIA Corp		9,56
Microsoft Corp		9,36
Amazon.com Inc		8,87
Meta Platforms Inc Class A		4,73
Alphabet Inc Class A		4,70
Mastercard Inc Class A		3,74
Intuit Inc		3,27
Fiserv Inc		3,19
ServiceNow Inc		2,77
% Primi 10 Titoli sul Patrimonio		59,97
Numero Complessivo di Titoli Azionari		49
Numero Complessivo di Titoli Obbligazionari		0

Distribuzione Settoriale %

Fondo	Fondo
Ciclico	21,86
Materie Prime	-
Beni di Consumo Ciclici	14,49
Finanza	7,37
Immobiliare	-
Sensibile	64,79
Telecomunicazioni	11,34
Energia	0,54
Beni Industriali	3,32
Tecnologia	49,58
Difensivo	13,35
Beni Difensivi	-
Salute	13,35
Servizi di Pubblica Utilità	-

Ripartizione Geografica %

Fondo	Fondo
America	98,78
Stati Uniti	97,02
Canada	1,18
America Latina e Centrale	0,58
Europa	1,22
Regno Unito	0,00
Europa Occidentale - Euro	0,67
Europa Occidentale - Non Euro	0,55
Europa dell'Est	0,00
Africa	0,00
Medio Oriente	0,00
Asia	0,00
Giappone	0,00
Australasia	0,00
Asia - Paesi Sviluppati	0,00
Asia - Emergente	0,00

Anagrafica

Società di Gestione	T. Rowe Price (Luxembourg) Management S.à r.l.	Patrimonio Classe (Mln)	73,32 GBP	Investimento Min. Ingresso	1.000.000 USD
Telefono	+441268466339	(04/02/2025)		Investimento Min. Successivo	100 USD
Web	www.troweprice.com	Domicilio	LUSSEMBURGO	T.E.R.	-
Data di Partenza	29/08/2022	Valuta del Fondo	GBP	Spese correnti	0,61%
Nome del Gestore	Taymour Tamaddon	UCITS	Si	Commissione di incentivo	-
Data Inizio Gestione	01/01/2017	Inc/Acc	Acc		
NAV (04/02/2025)	GBP 16,90	ISIN	LU2508771966		
Patrimonio Netto (Mln)	3.160,94 USD				

(31/12/2024)