

# Amundi Funds China A Shares - Z USD (C)

## Categoria Morningstar™

Category\_EUCA000896

## Benchmark Morningstar

MSCI China A Onshore NR CNY

Usato nel Report

## Benchmark Dichiarato

MSCI China A Onshore NR USD

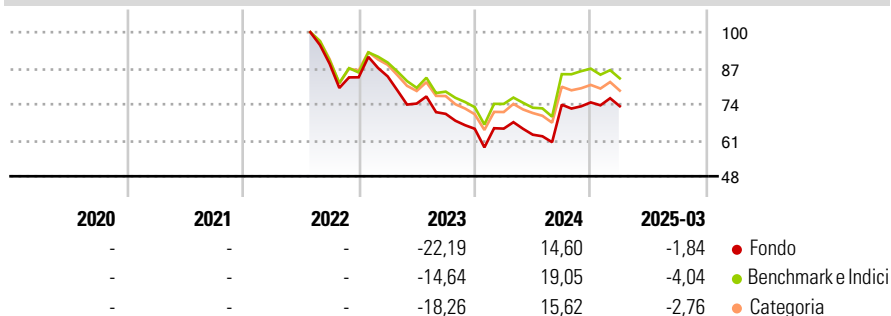
## Morningstar Rating™

Senza rating

### Obiettivo d'Investimento Dichiarato

The fund seeks to increase the value of your investment over the recommended holding period.

### Rendimenti



### Misure di Rischio

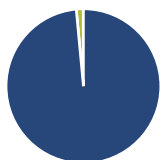
3Y Alpha	-	3Y Sharpe Ratio	-
3Y Beta	-	3Y Std Dev	-
3Y R-Squared	-	3Y Risk	-
3Y Info Ratio	-	5Y Risk	-
3Y Tracking Error	-	10Y Risk	-

Basati su MSCI China A Onshore NR CNY (dove applicabile)

Rend. Cumulati %	Fondo	Bmk	Cat	Rendimenti	Q1	Q2	Q3	Q4
3-Mesi	-12,19	-10,21	-9,58	2025	-1,84	-	-	-
6-Mesi	-8,43	-6,72	-7,04	2024	0,08	-3,36	17,18	1,12
1-Anno	-2,18	0,28	-0,65	2023	0,37	-11,67	-5,02	-7,61
3-Anni Ann.ti	-	-	-	2022	-	-	-	-5,48
5-Anni Ann.ti	-	-	-	2021	-	-	-	-
10-Anni Ann.ti	-	-	-					

Rendimenti aggiornati al 17/04/2025

### Portafoglio 28/02/2025



#### Asset Allocation %

Azioni	98,59
Obbligazioni	0,00
Liquidità	1,45
Altro	-0,04

#### Style Box

##### Azionaria

Capitalizz.	Value	Blend	Growth
Large			
Mid			
Small			

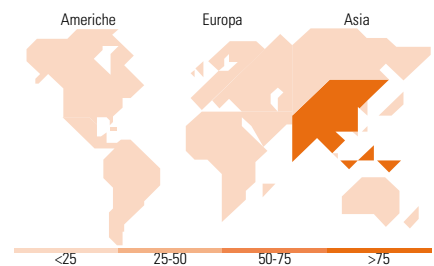
Stile

#### Mkt Cap %

Giant	49,72
Large	42,93
Medium	7,35
Small	0,00
Micro	0,00

#### Capitalizzazione media di mercato

Ave Mkt Cap USD	24.796,86
-----------------	-----------



### Titoli principali

Nome	Settore	%
Contemporary Amperex...		5,99
Jiangsu Hengli Hydraulic Co...		4,50
Luxshare Precision Industry...		3,96
China Merchants Bank Co Ltd...		3,95
Ping An Insurance (Group)...		3,77
Range Intelligent Computing...		2,57
Satellite Chemical Co Ltd...		2,52
Zhongji Innolight Co Ltd...		2,50
Shenzhen Mindray Bio-Medical...		2,45
Shenzhen Inovance Technology...		2,38
% Primi 10 Titoli sul Patrimonio		34,59
Numero Complessivo di Titoli Azionari		75
Numero Complessivo di Titoli Obbligazionari		0

### Distribuzione Settoriale %

	Fondo
<b>Ciclico</b>	<b>36,98</b>
Materie Prime	4,55
Beni di Consumo Ciclici	13,59
Finanza	18,41
Immobiliare	0,43
<b>Sensibile</b>	<b>48,85</b>
Telecomunicazioni	1,15
Energia	0,41
Beni Industriali	23,35
Tecnologia	23,93
<b>Difensivo</b>	<b>14,17</b>
Beni Difensivi	6,86
Salute	5,91
Servizi di Pubblica Utilità	1,41

### Ripartizione Geografica %

	Fondo
<b>America</b>	<b>0,00</b>
Stati Uniti	0,00
Canada	0,00
America Latina e Centrale	0,00
<b>Europa</b>	<b>0,00</b>
Regno Unito	0,00
Europa Occidentale - Euro	0,00
Europa Occidentale - Non Euro	0,00
Europa dell'Est	0,00
Africa	0,00
Medio Oriente	0,00
<b>Asia</b>	<b>100,00</b>
Giappone	0,00
Australasia	0,00
Asia - Paesi Sviluppati	0,00
Asia - Emergente	100,00

### Anagrafica

Società di Gestione	Amundi Luxembourg S.A.	Patrimonio Classe (Mln)	10,18 USD	Investimento Min. Ingresso	-
Telefono	+352 47 676667	(17/04/2025)		Investimento Min. Successivo	-
Web	www.amundi.com	Domicilio	LUSSEMBURGO	T.E.R.	1,05%
Data di Partenza	22/07/2022	Valuta del Fondo	USD	Spese correnti	-
Nome del Gestore	Nicholas McConway	UCITS	Si	Commissione di incentivo	-
Data Inizio Gestione	25/07/2022	Inc/Acc	Acc		
NAV (17/04/2025)	USD 712,29	ISIN	LU2440811771		
Patrimonio Netto (Mln)	11,91 USD				

(28/02/2025)