

# BlueBay Funds - BlueBay Global Sovereign Opportunities Fund C - EUR (CPerf)-

Categoria Morningstar™  
(QIDiv)

Benchmark Morningstar  
Morningstar Euro Cautious Global Target  
Allocation NR EUR  
Usato nel Report

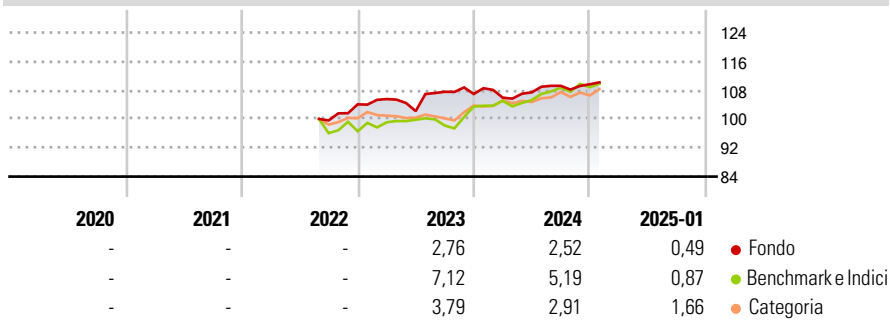
Benchmark Dichiarato  
No benchmark

Morningstar Rating™  
Senza rating

## Obiettivo d'Investimento Dichiarato

The Sub-Fund is actively managed, does not reference any benchmark and aims to achieve a total return from a portfolio of global sovereign debt (including Emerging Market Countries) through active interest rate, credit and currency management while taking into account ESG considerations.

## Rendimenti



## Misure di Rischio


3Y Alpha	-	3Y Sharpe Ratio	-
3Y Beta	-	3Y Std Dev	-
3Y R-Squared	-	3Y Risk	-
3Y Info Ratio	-	5Y Risk	-
3Y Tracking Error	-	10Y Risk	-

Basati su Morningstar Euro Cautious Global Target Allocation NR EUR (dove applicabile)

Rend. Cumulati %	Fondo	Bmk	Cat	Rendimenti Trimestrali %	Q1	Q2	Q3	Q4
3-Mesi	2,00	2,13	2,10	2025	-	-	-	-
6-Mesi	1,87	2,92	3,16	2024	-0,96	1,39	1,69	0,40
1-Anno	1,79	6,10	5,36	2023	1,42	-3,18	5,27	-0,58
3-Anni Ann.ti	-	-	-	2022	-	-	-	4,48
5-Anni Ann.ti	-	-	-	2021	-	-	-	-
10-Anni Ann.ti	-	-	-					

Rendimenti aggiornati al 03/02/2025

## Portafoglio 30/11/2024

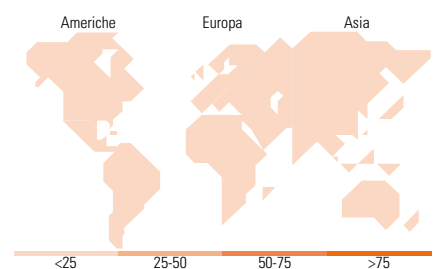


## Fixed Income

### Style Box™

		Qualità Credito		
		Alto	Med	Basso
Sensibilità ai Tassi	Bassa			
	Med			
Alta				

Fondo	-
Duration Effettiva	-
Maturity effettiva	-
Qualità Credito Media	-



## Titoli principali

Nome	Settore	%
5 Year Treasury Note Future...	-	26,81
2 Year Treasury Note Future...	-	26,00
Mexico (United Mexican...	-	17,49
Japan (Government Of) 2.2%	-	11,75
United States Treasury Bills...	-	9,60
Colombia (Republic Of) 13.25%	-	6,48
South Africa (Republic of)...	-	4,16
Romania (Republic Of) 2%	-	3,87
Romania (Republic Of) 2.75%	-	3,30
Iceland (Republic Of) 4.5%	-	3,14
% Primi 10 Titoli sul Patrimonio		112,61
Numero Complessivo di Titoli Azionari		0
Numero Complessivo di Titoli Obbligazionari		60

## Fixed Income Sector Weightings %

	Fondo
Gov	149,88
Societario	0,00
Cartolarizzazioni	0,00
Enti Locali	0,00
Liquidità ed equivalenti	-109,96
Derivati	60,08

## Coupon Range %

	Fondo
0 coupon	0,00
Da 0 a 4 cedole	0,00
Da 4 a 6 cedole	0,00
Da 6 a 8 cedole	0,00
Da 8 a 10 cedole	0,00
Da 10 a 12 cedole	0,00
Oltre 12 cedole	0,00

## Ripartizione Geografica %

	Fondo
<b>America</b>	<b>0,00</b>
Stati Uniti	-
Canada	-
America Latina e Centrale	-
<b>Europa</b>	<b>0,00</b>
Regno Unito	-
Europa Occidentale - Euro	-
Europa Occidentale - Non Euro	-
Europa dell'Est	-
Africa	-
Medio Oriente	-
<b>Asia</b>	<b>0,00</b>
Giappone	-
Australasia	-
Asia - Paesi Sviluppati	-
Asia - Emergente	-

## Anagrafica

Società di Gestione	BlueBay Funds Management Company S.A.	Patrimonio Classe (Mln)	-	Investimento Min. Ingresso	10.000 EUR
Telefono	-	Domicilio	LUSSEMBURGO	Investimento Min. Successivo	-
Web	www.bluebayinvest.com	Valuta del Fondo	EUR	T.E.R.	1,20%
Data di Partenza	16/08/2022	UCITS	Si	Spese correnti	1,20%
Nome del Gestore	Mark Dowding Russel Matthews	Inc/Acc	Inc	Commissione di incentivo	15,00%
Data Inizio Gestione	22/12/2015	ISIN	LU1858862557		
NAV (03/02/2025)	EUR 100,20				

# BlueBay Funds - BlueBay Global Sovereign Opportunities Fund C - EUR (CPerf)-

Patrimonio Netto (Mln)  
**(QIDiv)**

456,08 USD

---