

FTGF ClearBridge Global Infrastructure Income Fund Class A EUR Income

Categoria Morningstar™

Azionari Settore Infrastrutture

Benchmark Morningstar

S&P Global Infrastructure TR USD

Usato nel Report

Benchmark Dichiarato

OECD G7 Inflation +5.5%

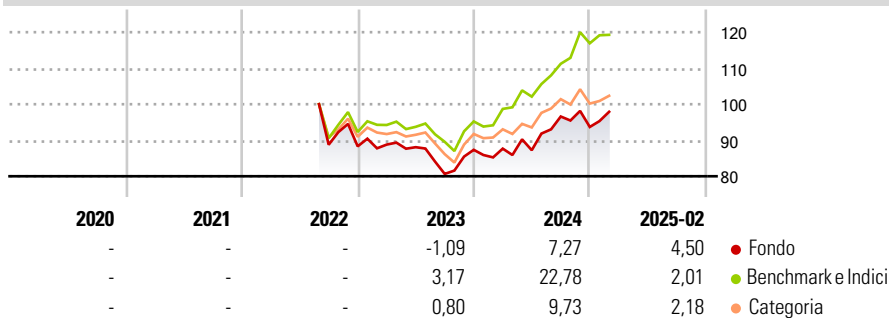
Morningstar Rating™

Senza rating

Obiettivo d'Investimento Dichiarato

The fund's investment objective is to provide income comprised of dividends and interest whilst also achieving long-term capital growth.

Rendimenti



Misure di Rischio

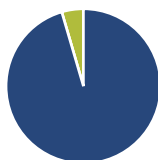
3Y Alpha	-	3Y Sharpe Ratio	-
3Y Beta	-	3Y Std Dev	-
3Y R-Squared	-	3Y Risk	-
3Y Info Ratio	-	5Y Risk	-
3Y Tracking Error	-	10Y Risk	-

Basati su S&P Global Infrastructure TR USD (dove applicabile)

Rend. Cumulati %	Fondo	Bmk	Cat	Rendimenti Trimestrali %	Q1	Q2	Q3	Q4
3-Mesi	-0,89	-4,18	-3,88	2025	-	-	-	-
6-Mesi	-0,51	3,57	-2,49	2024	0,38	-0,51	10,74	-3,01
1-Anno	9,42	17,94	5,87	2023	0,55	-0,82	-8,43	8,30
3-Anni Ann.ti	-	-	-	2022	-	-	-	-0,50
5-Anni Ann.ti	-	-	-	2021	-	-	-	-
10-Anni Ann.ti	-	-	-					

Rendimenti aggiornati al 12/03/2025

Portafoglio 31/01/2025



Asset Allocation %

Azioni	95,51
Obbligazioni	0,00
Liquidità	4,51
Altro	-0,02

Style Box

Azionaria

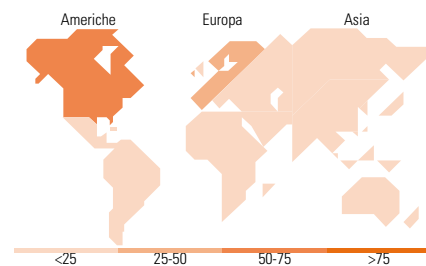
Stile	Value	Blend	Growth	Capitalizz. (Large, Mid, Small)
Value	■			Large
Blend		■		Mid
Growth			■	Small

Mkt Cap %

Giant	6,68
Large	38,52
Medium	45,96
Small	8,84
Micro	0,00

Capitalizzazione media di mercato

Ave Mkt Cap USD	24.400,19
-----------------	-----------



Titoli principali

Nome	Settore	%
Entergy Corp	☛	5,16
NextEra Energy Inc	☛	4,68
Severn Trent PLC	☛	4,46
Redeia Corporacion SA	☛	4,18
Emera Inc	☛	3,91
TC Energy Corp	☛	3,76
Union Pacific Corp	⚙️	3,60
Dominion Energy Inc	☛	3,59
E.ON SE	☛	3,45
OGE Energy Corp	☛	3,45
% Primi 10 Titoli sul Patrimonio		40,24
Numero Complessivo di Titoli Azionari		35
Numero Complessivo di Titoli Obbligazionari		0

Distribuzione Settoriale %

	Fondo
Ciclico	4,93
☛ Materie Prime	-
☛ Beni di Consumo Ciclici	-
☛ Finanza	-
☛ Immobiliare	4,93
Sensibile	31,25
⚙️ Telecomunicazioni	-
☛ Energia	18,12
⚙️ Beni Industriali	13,13
☛ Tecnologia	-
Difensivo	63,82
☛ Beni Difensivi	-
☛ Salute	-
☛ Servizi di Pubblica Utilità	63,82

Ripartizione Geografica %

	Fondo
America	60,45
Stati Uniti	38,26
Canada	18,29
America Latina e Centrale	3,90
Europa	35,67
Regno Unito	9,60
Europa Occidentale - Euro	26,07
Europa Occidentale - Non Euro	0,00
Europa dell'Est	0,00
Africa	0,00
Medio Oriente	0,00
Asia	3,88
Giappone	0,00
Australasia	3,88
Asia - Paesi Sviluppati	0,00
Asia - Emergente	0,00

Anagrafica

Società di Gestione	Franklin Templeton International Services S.à r.l.	Patrimonio Classe (Mln)	0,14 EUR	Investimento Min. Ingresso	1.000 EUR
Telefono	+352 46 66 67 212	Domicilio	IRLANDA	Investimento Min. Successivo	-
Web	www.franklintempleton.lu	Valuta del Fondo	EUR	T.E.R.	1,95%
Data di Partenza	11/08/2022	UCITS	Si	Spese correnti	1,94%
Nome del Gestore	-	Inc/Acc	Inc	Commissione di incentivo	0,00%
Data Inizio Gestione	30/04/2021	ISIN	IE000PJ7USS7		
NAV (12/03/2025)	EUR 81,21				
Patrimonio Netto (Mln)	294,41 USD				

(31/01/2025)