

AB FCP I - Emerging Markets Debt Portfolio A2 EUR Acc

Categoria Morningstar™

Obbligazionari Paesi Emergenti

Benchmark Morningstar

Morningstar Emerging Markets Sovereign

Bond GR USD

Usato nel Report

Benchmark Dichiarato

JPM EMBI Global Diversified TR USD

Morningstar Rating™

★★★

Obiettivo d'Investimento Dichiarato

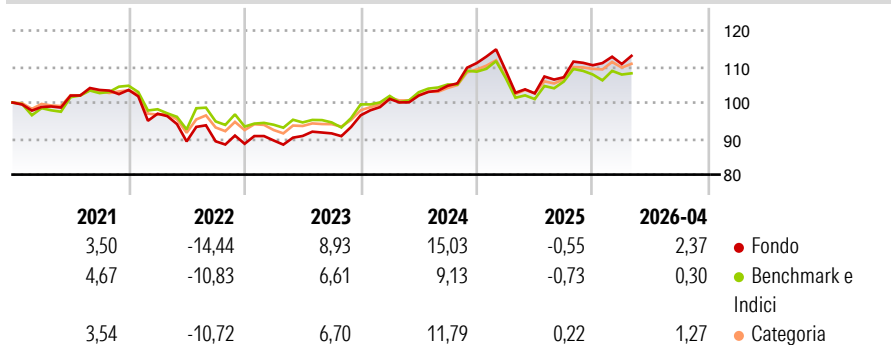
Il Comparto investe principalmente in titoli di debito denominati in dollari statunitensi ("USD") emessi da governi o da organizzazioni di sviluppo economico dei paesi con mercati emergenti. Almeno il 75% del patrimonio netto del Comparto sarà denominato in USD o avrà copertura rispetto all'USD. Il Comparto può fare un uso consistente di strumenti derivati per un'efficiente gestione di portafoglio e per ridurre i potenziali rischi.

Misure di Rischio

3Y Alpha	3,38	3Y Sharpe Ratio	0,76
3Y Beta	0,94	3Y Std Dev	7,39
3Y R-Squared	87,33	3Y Risk	Med
3Y Info Ratio	1,30	5Y Risk	+Med
3Y Tracking Error	2,66	10Y Risk	+Med

Basati su Morningstar Emerging Markets Sovereign Bond GR USD (dove applicabile)

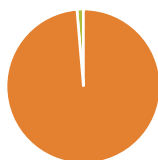
Rendimenti



Rend. Cumulati %	Fondo	Bmk	Cat	Rendimenti Trimestrali %	Q1	Q2	Q3	Q4
3-Mesi	1,37	0,64	0,81	2026	0,31	-	-	-
6-Mesi	2,39	-0,35	1,80	2025	-1,90	-5,80	4,37	3,11
1-Anno	7,29	4,45	6,75	2024	4,72	0,91	2,66	6,04
3-Anni Ann.ti	8,19	4,56	7,22	2023	1,04	1,40	0,79	5,50
5-Anni Ann.ti	2,84	2,04	3,23	2022	-6,36	-7,95	0,04	-0,76
10-Anni Ann.ti	3,06	2,71	3,38					

Rendimenti aggiornati al 12/05/2026

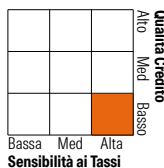
Portafoglio 30/04/2026



Asset Allocation %	Netta
● Azioni	0,00
● Obbligazioni	98,65
● Liquidità	1,35
● Altro	0,00

Fixed Income Style

Box™



Duration Effettiva	Fondo	7,51
Maturità effettiva	Fondo	9,73
Qualità Credito Media	Fondo	BB

Credit Quality %

Credit Quality %	Fond	Credit Quality %	Fond
AAA	0,00	BBB	29,42
AA	0,86	BB	36,78
A	2,72	B	17,95
		Below B	10,35
		Not Rated	1,92

Titoli principali

Nome	Settore	%
South Africa (Republic of)	—	2,77
Secretaria Do Tesouro Nacional	—	2,10
Panama (Republic of)	—	1,62
Secretaria Do Tesouro Nacional	—	1,49
Argentina (Republic Of)	—	1,48
Corporacion Nacional del...	—	1,38
Colombia (Republic Of)	—	1,30
Argentina (Republic Of)	—	1,26
Dominican Republic	—	1,25
Kenya (Republic of)	—	1,21
% Primi 10 Titoli sul Patrimonio		15,86
Numero Complessivo di Titoli Azionari		0
Numero Complessivo di Titoli Obbligazionari		263

Fixed Income Sector Weightings %

Settore	Fondo
🏛️ Governativo	73,64
🏢 Societario	25,01
🏠 Cartolarizzazioni	0,00
🏠 Enti Locali	0,00
🏠 Liquidità ed equivalenti	1,35
🏠 Derivati	0,00

Coupon Range %

Coupon Range	Fondo
0 coupon	0,30
Da 0 a 4 cedole	9,15
Da 4 a 6 cedole	33,59
Da 6 a 8 cedole	36,46
Da 8 a 10 cedole	19,95
Da 10 a 12 cedole	0,56
Oltre 12 cedole	0,00

Scadenze %

Scadenza	Fondo
da 1 a 3	10,47
da 3 a 5	13,34
da 5 a 7	16,02
da 7 a 10	20,92
da 10 a 15	14,75
da 15 a 20	4,02
da 20 a 30	15,61
oltre 30	3,01

Anagrafica

Società di Gestione	AllianceBernstein (Luxembourg) S.à r.l.	Patrimonio Classe (Mln)	3,17 USD	Investimento Min. Ingresso	2.000 EUR
Telefono	+352 46 39 36 151	Domicilio	LUSSEMBURGO	Investimento Min. Successivo	750 EUR
Web	www.abglobal.com	Valuta del Fondo	EUR	T.E.R.	1,39%
Data di Partenza	23/03/2006	UCITS	Si	Spese correnti	1,35%
Nome del Gestore	Christian DiClementi	Inc/Acc	Acc	Commissione di incentivo	-
	Elizabeth Bakarich	ISIN	LU0246603467		
	Eric Liu				
Data Inizio Gestione	31/01/2015				
NAV (12/05/2026)	EUR 33,39				
Patrimonio Netto (Mln)	385,10 USD				

(30/04/2026)