

AB - Emerging Markets Debt Portfolio C EUR Inc

Categoria Morningstar™
Obbligazionari Paesi Emergenti

Benchmark Morningstar
Morningstar Emerging Markets Sovereign
Bond GR USD
Usato nel Report

Benchmark Dichiarato
JPM EMBI Global Diversified TR USD

Morningstar Rating™
★★★

Obiettivo d'Investimento Dichiarato

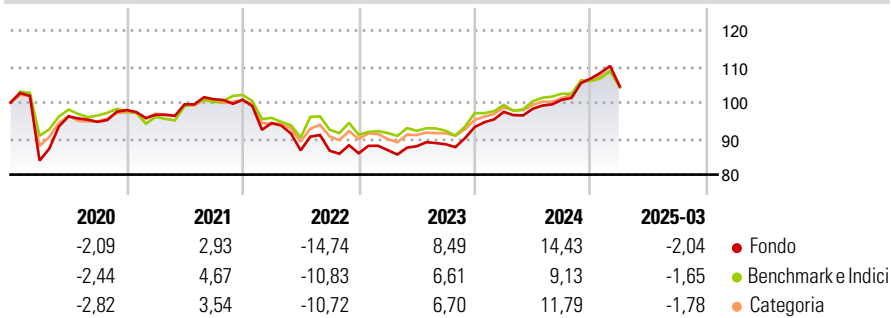
Il Comparto investe principalmente in titoli di debito denominati in dollari statunitensi ("USD") emessi da governi o da organizzazioni di sviluppo economico dei paesi con mercati emergenti. Almeno il 75% del patrimonio netto del Comparto sarà denominato in USD o avrà copertura rispetto all'USD. Il Comparto può fare un uso consistente di strumenti derivati per un'efficiente gestione di portafoglio e per ridurre i potenziali rischi.

Misure di Rischio

3Y Alpha	0,58	3Y Sharpe Ratio	0,16
3Y Beta	0,98	3Y Std Dev	8,04
3Y R-Squared	93,22	3Y Risk	Med
3Y Info Ratio	0,22	5Y Risk	+Med
3Y Tracking Error	2,81	10Y Risk	+Med

Basati su Morningstar Emerging Markets Sovereign Bond GR USD (dove applicabile)

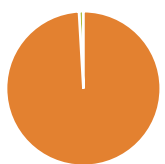
Rendimenti



Rend. Cumulati %	Fondo	Bmk	Cat	Rendimenti Trimestrali %	Q1	Q2	Q3	Q4
3-Mesi	-9,74	-8,05	-8,48	2025	-2,04	-	-	-
6-Mesi	-5,53	-5,69	-4,77	2024	4,50	0,89	2,53	5,86
1-Anno	-1,35	-0,82	-1,69	2023	1,01	1,25	0,61	5,43
3-Anni Ann.ti	0,93	0,78	1,80	2022	-6,40	-8,04	-0,14	-0,81
5-Anni Ann.ti	2,26	1,10	2,17	2021	-1,33	3,03	1,40	-0,16
10-Anni Ann.ti	0,72	1,61	1,48					

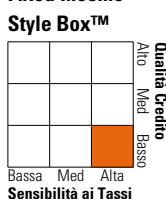
Rendimenti aggiornati al 14/04/2025

Portafoglio 31/03/2025



Asset Allocation %	Netta
Azioni	0,00
Obbligazioni	99,07
Liquidità	0,92
Altro	0,00

Fixed Income Style Box™



Duration Effettiva	Fondo	6,17
Maturità effettiva	Fondo	9,89
Qualità Credito Media	Fondo	BB

Credit Quality %	Fond	Credit Quality %	Fond
AAA	4,47	BBB	30,76
AA	3,59	BB	28,72
A	2,96	B	19,14
		Below B	9,39
		Not Rated	0,97

Titoli principali

Nome	Settore	%
Petroleos Mexicanos	—	2,68
Ministerio de Hacienda y...	—	2,47
Nigeria (Federal Republic of)	—	2,19
United States Treasury Notes	—	2,01
Ecopetrol S.A.	—	1,86
Colombia (Republic Of)	—	1,72
Petroleos Mexicanos	—	1,68
Angola (Republic of)	—	1,57
Corporacion Nacional del...	—	1,42
Ivory Coast (Republic Of)	—	1,36
% Primi 10 Titoli sul Patrimonio		18,95
Numero Complessivo di Titoli Azionari		0
Numero Complessivo di Titoli Obbligazionari		272

Fixed Income Sector Weightings %

	Fondo
Governativo	61,19
Societario	37,48
Cartolarizzazioni	0,41
Enti Locali	0,00
Liquidità ed equivalenti	0,90
Derivati	0,03

Coupon Range %

	Fondo
0 coupon	1,59
Da 0 a 4 cedole	11,85
Da 4 a 6 cedole	30,74
Da 6 a 8 cedole	41,63
Da 8 a 10 cedole	12,96
Da 10 a 12 cedole	1,23
Oltre 12 cedole	0,00

Scadenze %

	Fondo
da 1 a 3	10,75
da 3 a 5	25,11
da 5 a 7	8,83
da 7 a 10	16,98
da 10 a 15	12,30
da 15 a 20	3,18
da 20 a 30	18,76
oltre 30	3,57

Anagrafica

Società di Gestione	AllianceBernstein (Luxembourg) S.à r.l.	Patrimonio Classe (Mln)	0,03 USD	Investimento Min. Ingresso	2.000 EUR
Telefono	+352 46 39 36 151	Domicilio	LUSSEMBURGO	Investimento Min. Successivo	750 EUR
Web	www.abglobal.com	Valuta del Fondo	EUR	T.E.R.	1,94%
Data di Partenza	23/03/2006	UCITS	Si	Spese correnti	1,80%
Nome del Gestore	Christian DiClementi Elizabeth Bakarich Eric Liu	Inc/Acc	Inc	Commissione di incentivo	-
Data Inizio Gestione	31/01/2015	ISIN	LU0246609316		
NAV (14/04/2025)	EUR 9,74				
Patrimonio Netto (Mln)	366,55 USD				

(31/03/2025)