

# AB SICAV I-Sustainable Global Thematic Portfolio IX EUR Acc

## Categoria Morningstar™

Azionari Internazionali Large Cap Growth

## Benchmark Morningstar

Morningstar Global Growth Target Market

Exposure NR USD

Usato nel Report

## Benchmark Dichiarato

MSCI ACWI NR USD

## Morningstar Rating™

★★★

### Obiettivo d'Investimento Dichiarato

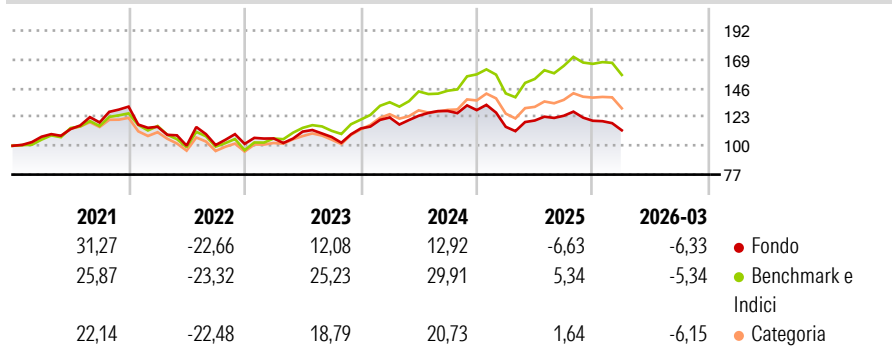
Il Comparto mira ad aumentare il valore del vostro investimento nel lungo termine. In condizioni normali, il Comparto prevede di investire almeno l'80% del proprio patrimonio in titoli azionari o associati ad azioni di emittenti di tutto il mondo che, secondo il Gestore, offrono un'esposizione positiva ai temi dell'investimento sostenibile. Il Comparto investe principalmente in azioni emesse da società operanti in diversi settori che presentano un'esposizione positiva ai temi dell'investimento sostenibile sotto il profilo ambientale o sociale, sostanzialmente compatibili con la realizzazione degli Obiettivi per lo sviluppo sostenibile delle Nazioni Unite. Tali società possono avere sede ovunque, anche nei paesi con mercati emergenti.

### Misure di Rischio

3Y Alpha	-10,78	3Y Sharpe Ratio	-0,01
3Y Beta	0,97	3Y Std Dev	12,68
3Y R-Squared	87,09	3Y Risk	Med
3Y Info Ratio	-2,38	5Y Risk	Med
3Y Tracking Error	5,12	10Y Risk	+Med

Basati su Morningstar Global Growth Target Market Exposure NR USD (dove applicabile)

### Rendimenti



### Rend. Cumulati %

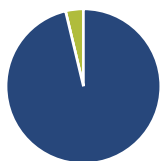
	Fondo	Bmk	Cat
3-Mesi	-3,56	0,56	-2,65
6-Mesi	-3,77	4,09	0,43
1-Anno	14,16	32,53	18,95
3-Anni Ann.ti	4,62	17,86	10,37
5-Anni Ann.ti	1,49	9,47	4,53
10-Anni Ann.ti	9,30	12,39	9,21

Rendimenti aggiornati al 16/04/2026

### Rendimenti

	Q1	Q2	Q3	Q4
<b>Trimestrali %</b>				
2026	-6,33	-	-	-
2025	-10,40	4,37	3,17	-3,23
2024	7,73	1,13	3,09	0,55
2023	4,27	5,15	-3,87	6,33
2022	-12,26	-13,10	0,50	0,93

### Portafoglio 31/03/2026



### Asset Allocation %

- Azioni
- Obbligazioni
- Liquidità
- Altro

### Netta

Azioni	96,27
Obbligazioni	0,00
Liquidità	3,73
Altro	0,00

### Style Box Azionaria

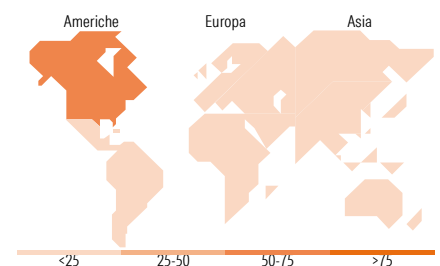


### Mkt Cap %

	Fondo
Giant	36,89
Large	42,74
Medium	15,45
Small	2,08
Micro	2,84

### Capitalizzazione media di mercato

	Fondo
Ave Mkt Cap USD	117.267,09



### Titoli principali

Nome	Settore	%
Apple Inc	📱	4,58
NVIDIA Corp	📱	4,13
Taiwan Semiconductor...	📱	3,46
Waste Management Inc	🏭	3,15
Companhia De Saneamento...	🚰	3,12
NextEra Energy Inc	⚡	3,08
Microsoft Corp	📱	2,76
Alphabet Inc Class A	📱	2,67
Visa Inc Class A	🏦	2,59
Halma PLC	🏭	2,48
% Primi 10 Titoli sul Patrimonio		32,03
Numero Complessivo di Titoli Azionari		53
Numero Complessivo di Titoli Obbligazionari		0

### Distribuzione Settoriale %

	Fondo
<b>Ciclico</b>	<b>19,65</b>
Materie Prime	1,02
Beni di Consumo Ciclici	1,59
Finanza	14,92
Immobiliare	2,12
<b>Sensibile</b>	<b>60,45</b>
Telecomunicazioni	2,77
Energia	1,52
Beni Industriali	26,80
Tecnologia	29,36
<b>Difensivo</b>	<b>19,91</b>
Beni Difensivi	-
Salute	13,46
Servizi di Pubblica Utilità	6,44

### Ripartizione Geografica %

	Fondo
<b>America</b>	<b>64,27</b>
Stati Uniti	55,05
Canada	3,32
America Latina e Centrale	5,90
<b>Europa</b>	<b>17,46</b>
Regno Unito	7,73
Europa Occidentale - Euro	6,80
Europa Occidentale - Non Euro	2,93
Europa dell'Est	0,00
Africa	0,00
Medio Oriente	0,00
<b>Asia</b>	<b>18,27</b>
Giappone	5,83
Australasia	0,00
Asia - Paesi Sviluppati	8,28
Asia - Emergente	4,16

### Anagrafica

Società di Gestione	AllianceBernstein (Luxembourg) S.à r.l.	Patrimonio Classe (Mln)	0,30 USD	Investimento Min. Ingresso	1.000.000 EUR
Telefono	+352 46 39 36 151	Domicilio	LUSSEMBURGO	Investimento Min. Successivo	-
Web	www.abglobal.com	Valuta del Fondo	EUR	T.E.R.	1,11%
Data di Partenza	24/11/2000	UCITS	Si	Spese correnti	1,06%
				Commissione di incentivo	-

# AB SICAV I-Sustainable Global Thematic Portfolio IX EUR Acc

Nome del Gestore	Benjamin Ruegsegger Edward Bryan	Inc/Acc ISIN	Acc LU0232558980
Data Inizio Gestione	31/10/2023		
NAV <sup>(16/04/2026)</sup>	EUR 136,11		
Patrimonio Netto (Mln) <sup>(31/03/2026)</sup>	1.360,32 USD		