

# Euromobiliare Power Brands A

## Categoria Morningstar™

Bilanciati Moderati EUR

## Benchmark Morningstar

Morningstar Euro Moderate Global Target

Allocation NR EUR

Usato nel Report

## Benchmark Dichiarato

Not Benchmarked

## Morningstar Rating™

★★

### Obiettivo d'Investimento Dichiarato

il Fondo adotta una politica di investimento fondata su una durata predefinita pari a circa 6 anni (dicembre 2028) ed investe, in misura almeno pari al 40% dell'attivo in strumenti finanziari di tipo azionario e, fino ad un massimo del 60% dell'attivo, in strumenti finanziari obbligazionari e/o del mercato monetario.

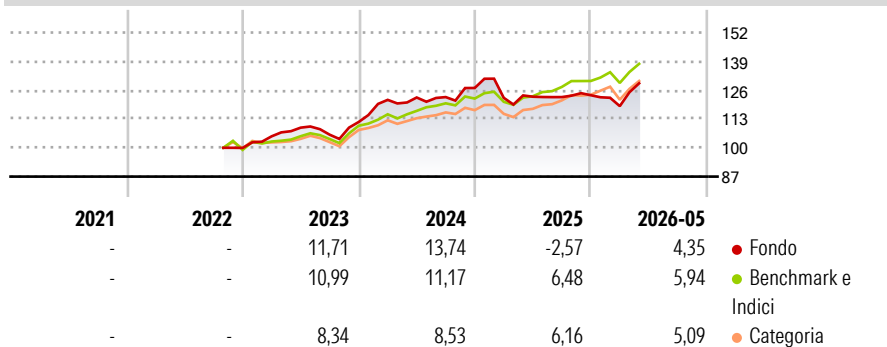
L'investimento in OICR, anche collegati, è previsto fino al 30% dell'attivo (OICVM e FIA aperti non riservati) le cui politiche di investimento sono compatibili con quella del Fondo. L'investimento in depositi bancari è ammesso fino ad un massimo del 10% del totale delle attività. Gli investimenti non presentano vincoli predefiniti relativi alla valuta di denominazione.

### Misure di Rischio

3Y Alpha	-4,22	3Y Sharpe Ratio	0,42
3Y Beta	1,14	3Y Std Dev	8,62
3Y R-Squared	73,58	3Y Risk	+Med
3Y Info Ratio	-0,81	5Y Risk	-
3Y Tracking Error	4,51	10Y Risk	-

Basati su Morningstar Euro Moderate Global Target Allocation NR EUR (dove applicabile)

### Rendimenti



Rend. Cumulati %	Fondo	Bmk	Cat	Rendimenti Trimestrali %	Q1	Q2	Q3	Q4
3-Mesi	7,84	7,45	6,76	2026	-3,98	-	-	-
6-Mesi	3,90	6,24	5,62	2025	-3,50	0,41	-0,13	0,68
1-Anno	5,31	12,74	11,81	2024	8,94	0,87	0,16	3,34
3-Anni Ann.ti	6,21	9,92	8,62	2023	5,24	3,71	-2,92	5,42
5-Anni Ann.ti	-	-	-	2022	-	-	-	-
10-Anni Ann.ti	-	-	-					

Rendimenti aggiornati al 25/06/2026

### Portafoglio 31/05/2026



#### Asset Allocation %

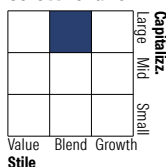
- Azioni
- Obbligazioni
- Liquidità
- Altro

#### Netta

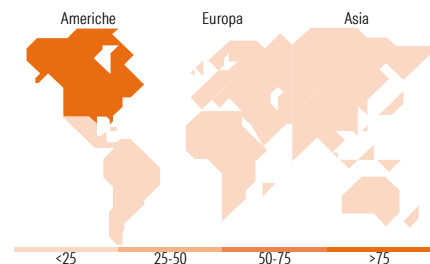

61,49  
35,72  
2,20  
0,58

### Morningstar Style Box®

#### Stile Azionario



#### Reddito Fisso



### Titoli principali

Nome	Settore	%
Spain (Kingdom of) 0.65%	-	4,92
Amazon.com Inc		4,05
NVIDIA Corp		3,44
Apple Inc		3,29
Microsoft Corp		3,10
Mercedes-Benz International...	-	2,33
France (Republic Of) 0.1%	-	2,32
Alphabet Inc Class A		2,14
Germany (Federal Republic...)	-	2,03
UniCredit S.p.A. 0.7%	-	2,03
% Primi 10 Titoli sul Patrimonio		29,67
Numero Complessivo di Titoli Azionari		97
Numero Complessivo di Titoli Obbligazionari		50

### Distribuzione Settoriale %

	Fondo
Ciclico	38,89
Sensibile	36,44
Difensivo	24,68

### Fixed Income Sector Weightings %

	Fondo
Governativo	21,62
Societario	71,45
Cartolarizzazioni	1,22
Enti Locali	0,00
Liquidità ed equivalenti	5,72
Derivati	0,00

### Ripartizione Geografica %

	Fondo
<b>America</b>	<b>77,88</b>
Stati Uniti	77,88
Canada	0,00
America Latina e Centrale	0,00
<b>Europa</b>	<b>22,12</b>
Regno Unito	5,22
Europa Occidentale - Euro	10,09
Europa Occidentale - Non Euro	6,81
Europa dell'Est	0,00
Africa	0,00
Medio Oriente	0,00
<b>Asia</b>	<b>0,00</b>
Giappone	0,00
Australasia	0,00
Asia - Paesi Sviluppati	0,00
Asia - Emergente	0,00

### Anagrafica

Società di Gestione	Credem Euromobiliare Asset Management SGR SpA	Patrimonio Classe (Mln)	106,92 EUR	Investimento Min. Ingresso	500 EUR
		(29/05/2026)		Investimento Min. Successivo	200 EUR
Telefono	0039 02620841	Domicilio	ITALIA	T.E.R.	-
Web	www.eurosgri.it	Valuta del Fondo	EUR	Spese correnti	1,99%
Data di Partenza	03/10/2022	UCITS	Si	Commissione di incentivo	10,00%
Nome del Gestore	-	Inc/Acc	Acc		
Data Inizio Gestione	-	ISIN	IT0005507014		

See disclosures for more details

© 2026 Morningstar Italia. Tutti i diritti sono riservati. Le informazioni qui contenute: (1) sono proprietà di Morningstar, (2) non possono essere copiate, (3) non costituiscono consiglio di investimento; (4) sono fornite con scopi informativi; (5) sono ritenute attendibili da Morningstar che, pertanto, ne garantisce il maggior grado di accuratezza e completezza possibile, fatto salvo il caso in cui queste Le siano state fornite in modo errato e/o non completo dalle relative società produttrici; (6) sono estratte dai dati del fondo disponibili e riferiti a date temporali diverse. Morningstar non è responsabile per qualunque danno o perdita derivante da qualunque uso delle informazioni e chi visiona tali informazioni sarà responsabile dell'uso che andrà a farne. Non vi è naturalmente garanzia alcuna che i risultati del passato trovino un riscontro nel futuro.

# Euromobiliare Power Brands A

NAV (25/06/2026)

EUR 6,43

Patrimonio Netto (Mln)

106,92 EUR

(31/05/2026)