

# Invesco Funds - Invesco Metaverse and AI Fund Z Acc GBP

## Categoria Morningstar™

Azionari Settore Tecnologia

## Benchmark Morningstar

Morningstar Global Technology Target

Market Exposure NR USD

Usato nel Report

## Benchmark Dichiarato

MSCI ACWI NR USD

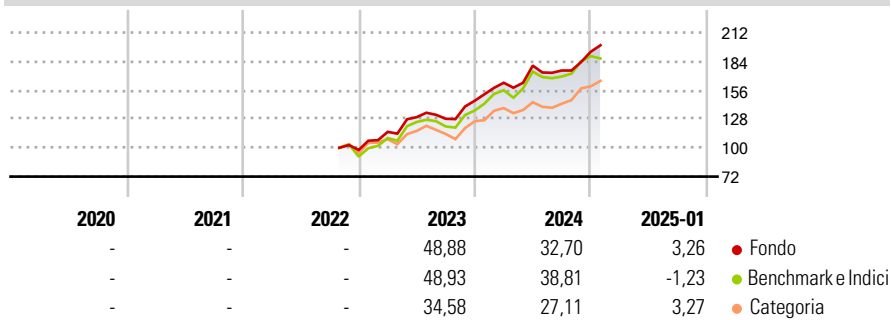
## Morningstar Rating™

Senza rating

### Obiettivo d'Investimento Dichiarato

The objective of the Fund is to achieve long-term capital growth.

### Rendimenti



### Misure di Rischio

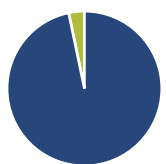
3Y Alpha	-	3Y Sharpe Ratio	-
3Y Beta	-	3Y Std Dev	-
3Y R-Squared	-	3Y Risk	-
3Y Info Ratio	-	5Y Risk	-
3Y Tracking Error	-	10Y Risk	-

Basati su Morningstar Global Technology Target Market Exposure NR USD (dove applicabile)

Rend. Cumulati %	Fondo	Bmk	Cat	Rendimenti Trimestrali %	Q1	Q2	Q3	Q4
3-Mesi	12,25	8,02	10,43	2025	-	-	-	-
6-Mesi	19,42	17,63	22,66	2024	12,00	10,23	-2,65	10,41
1-Anno	30,28	26,47	26,68	2023	17,96	12,43	-1,23	13,66
3-Anni Ann.ti	-	-	-	2022	-	-	-	-
5-Anni Ann.ti	-	-	-	2021	-	-	-	-
10-Anni Ann.ti	-	-	-					

Rendimenti aggiornati al 04/02/2025

### Portafoglio 31/12/2024



Asset Allocation %	Netta
Azioni	96,72
Obbligazioni	0,00
Liquidità	3,28
Altro	0,00

### Style Box

#### Azionaria

Style	Value	Blend	Growth
Capitalizz.	Large	Mid	Small

### Capitalizzazione media di mercato

Ave Mkt Cap USD

347.310,71

### Mkt Cap %

Fondo

Giant

70,00

Large

18,33

Medium

11,67

Small

0,00

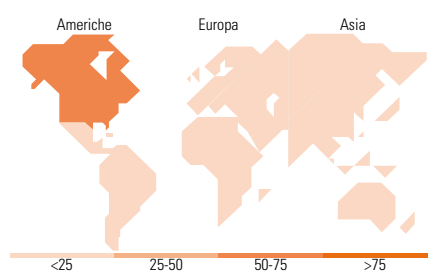
Micro

0,00

Fondo

Ave Mkt Cap USD

347.310,71



### Titoli principali

Nome	Settore	%
NVIDIA Corp		7,25
Amazon.com Inc		6,87
Meta Platforms Inc Class A		6,77
Microsoft Corp		6,48
Broadcom Inc		5,43
Taiwan Semiconductor...		5,12
Accenture PLC Class A		4,61
Sony Group Corp		4,30
Alphabet Inc Class A		4,30
Apple Inc		3,80
% Primi 10 Titoli sul Patrimonio		54,93
Numero Complessivo di Titoli Azionari		38
Numero Complessivo di Titoli Obbligazionari		0

### Distribuzione Settoriale %

Distribuzione Settoriale %	Fondo
<b>Ciclico</b>	<b>13,91</b>
Materie Prime	1,33
Beni di Consumo Ciclici	8,93
Finanza	-
Immobiliare	3,64
<b>Sensibile</b>	<b>84,72</b>
Telecomunicazioni	25,80
Energia	-
Beni Industriali	-
Tecnologia	58,92
<b>Difensivo</b>	<b>1,37</b>
Beni Difensivi	-
Salute	1,37
Servizi di Pubblica Utilità	-

### Ripartizione Geografica %

Ripartizione Geografica %	Fondo
<b>America</b>	<b>61,32</b>
Stati Uniti	61,32
Canada	0,00
America Latina e Centrale	0,00
<b>Europa</b>	<b>7,61</b>
Regno Unito	0,00
Europa Occidentale - Euro	7,61
Europa Occidentale - Non Euro	0,00
Europa dell'Est	0,00
Africa	0,00
Medio Oriente	0,00
<b>Asia</b>	<b>31,07</b>
Giappone	12,15
Australasia	0,00
Asia - Paesi Sviluppati	12,06
Asia - Emergente	6,86

### Anagrafica

Società di Gestione	Invesco Management S.A.	Patrimonio Classe (Mln)	1,55 GBP	Investimento Min. Ingresso	1.000 GBP
Telefono	(+353) 1 4398100	(04/02/2025)		Investimento Min. Successivo	-
Web	www.invesco.com	Domicilio	LUSSEMBURGO	T.E.R.	1,07%
	management	Valuta del Fondo	GBP	Spese correnti	1,12%
	company.lu	UCITS	Si	Commissione di incentivo	-
Data di Partenza	10/10/2022	Inc/Acc	Acc		
Nome del Gestore	-	ISIN	LU2527299254		
Data Inizio Gestione	24/06/2022				
NAV (04/02/2025)	GBP 18,44				
Patrimonio Netto (Mln)	291,83 USD				

(31/12/2024)