

Invesco Funds - Invesco Metaverse and AI Fund S Acc GBP

Categoria Morningstar™

Azionari Settore Tecnologia

Benchmark Morningstar

Morningstar Global Technology Target

Market Exposure NR USD

Usato nel Report

Benchmark Dichiarato

MSCI ACWI NR USD

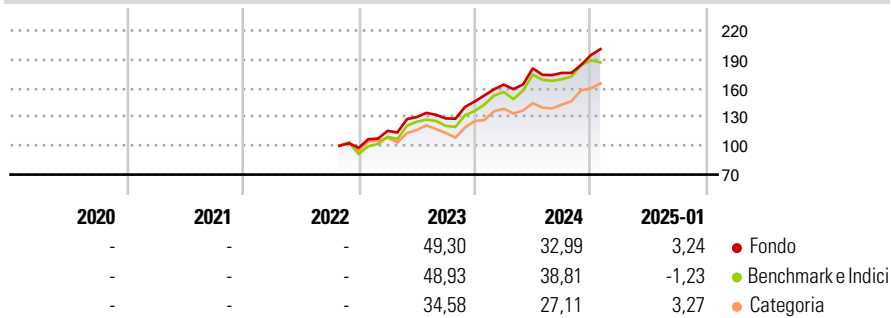
Morningstar Rating™

Senza rating

Obiettivo d'Investimento Dichiarato

The objective of the Fund is to achieve long-term capital growth.

Rendimenti



Misure di Rischio

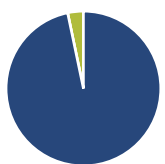
3Y Alpha	-	3Y Sharpe Ratio	-
3Y Beta	-	3Y Std Dev	-
3Y R-Squared	-	3Y Risk	-
3Y Info Ratio	-	5Y Risk	-
3Y Tracking Error	-	10Y Risk	-

Basati su Morningstar Global Technology Target Market Exposure NR USD (dove applicabile)

Rend. Cumulati %	Fondo	Bmk	Cat	Rendimenti Trimestrali %	Q1	Q2	Q3	Q4
3-Mesi	12,32	8,02	10,43	2025	-	-	-	-
6-Mesi	19,61	17,63	22,66	2024	12,04	10,33	-2,63	10,49
1-Anno	30,53	26,47	26,68	2023	18,06	12,42	-1,07	13,70
3-Anni Ann.ti	-	-	-	2022	-	-	-	-
5-Anni Ann.ti	-	-	-	2021	-	-	-	-
10-Anni Ann.ti	-	-	-					

Rendimenti aggiornati al 04/02/2025

Portafoglio 31/12/2024



Asset Allocation %	Netta
Azioni	96,72
Obbligazioni	0,00
Liquidità	3,28
Altro	0,00

Style Box

Azionaria

Style	Capitalizz.
Value	Large
Blend	Mid
Growth	Small

Value Blend Growth

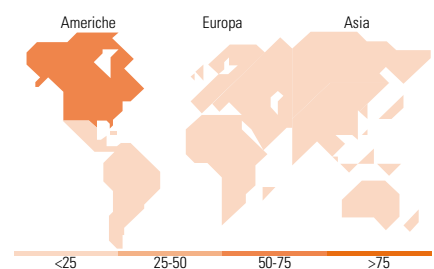
Style

Mkt Cap %

Mkt Cap %	Fondo
Giant	70,00
Large	18,33
Medium	11,67
Small	0,00
Micro	0,00

Capitalizzazione media di mercato

Ave Mkt Cap USD	Fondo
	347.310,71



Titoli principali

Nome	Settore	%
NVIDIA Corp		7,25
Amazon.com Inc		6,87
Meta Platforms Inc Class A		6,77
Microsoft Corp		6,48
Broadcom Inc		5,43
Taiwan Semiconductor...		5,12
Accenture PLC Class A		4,61
Sony Group Corp		4,30
Alphabet Inc Class A		4,30
Apple Inc		3,80
% Primi 10 Titoli sul Patrimonio		54,93
Numero Complessivo di Titoli Azionari		38
Numero Complessivo di Titoli Obbligazionari		0

Distribuzione Settoriale %

Distribuzione Settoriale %	Fondo
Ciclico	13,91
Materie Prime	1,33
Beni di Consumo Ciclici	8,93
Finanza	-
Immobiliare	3,64
Sensibile	84,72
Telecomunicazioni	25,80
Energia	-
Beni Industriali	-
Tecnologia	58,92
Difensivo	1,37
Beni Difensivi	-
Salute	1,37
Servizi di Pubblica Utilità	-

Ripartizione Geografica %

Ripartizione Geografica %	Fondo
America	61,32
Stati Uniti	61,32
Canada	0,00
America Latina e Centrale	0,00
Europa	7,61
Regno Unito	0,00
Europa Occidentale - Euro	7,61
Europa Occidentale - Non Euro	0,00
Europa dell'Est	0,00
Africa	0,00
Medio Oriente	0,00
Asia	31,07
Giappone	12,15
Australasia	0,00
Asia - Paesi Sviluppati	12,06
Asia - Emergente	6,86

Anagrafica

Società di Gestione	Invesco Management S.A.	Patrimonio Classe (Mln)	0,00 GBP	Investimento Min. Ingresso	10.000.000 GBP
Telefono	(+353) 1 4398100	(04/02/2025)		Investimento Min. Successivo	-
Web	www.invesco.com	Domicilio	LUSSEMBURGO	T.E.R.	0,88%
	company.lu	Valuta del Fondo	GBP	Spese correnti	0,93%
Data di Partenza	10/10/2022	UCITS	Si	Commissione di incentivo	-
Nome del Gestore	-	Inc/Acc	Acc		
Data Inizio Gestione	24/06/2022	ISIN	LU2527299171		
NAV (04/02/2025)	GBP 18,54				
Patrimonio Netto (Mln)	291,83 USD				

(31/12/2024)

© 2025 Morningstar Italia. Tutti i diritti sono riservati. Le informazioni qui contenute: (1) sono proprietà di Morningstar, (2) non possono essere copiate, (3) non costituiscono consiglio di investimento; (4) sono fornite con scopi informativi; (5) sono ritenute attendibili da Morningstar che, pertanto, ne garantisce il maggior grado di accuratezza e completezza possibile, fatto salvo il caso in cui queste Le siano state fornite in modo errato e/o non completo dalle relative società prodotte; (6) sono estratte dai dati del fondo disponibili e riferiti a date temporali diverse. Morningstar non è responsabile per qualunque danno o perdita derivante da qualunque uso delle informazioni e chi visiona tali informazioni sarà responsabile dell'uso che andrà a farne. Non vi è naturalmente garanzia alcuna che i risultati del passato trovino un riscontro nel futuro.