

LO Funds - Fallen Angels Recovery (USD) IA

Categoria Morningstar™

Obbligazionari Globali High Yield

Benchmark Morningstar

Morningstar Global High-Yield Bond GR

USD

Usato nel Report

Benchmark Dichiarato

Bloomberg Gbl Corp x-EM FA 3% IC TR USD

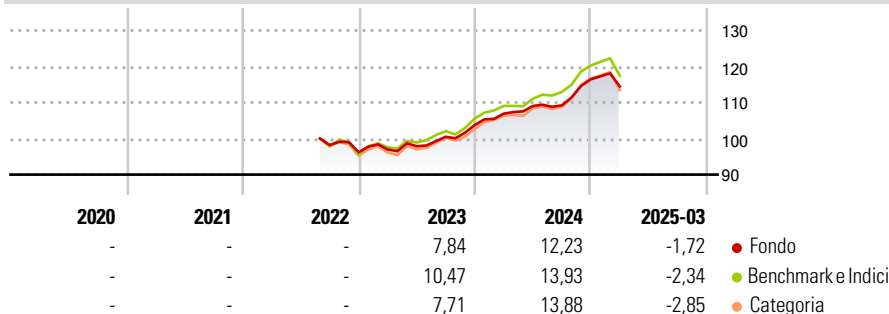
Morningstar Rating™

Senza rating

Obiettivo d'Investimento Dichiarato

The Sub-Fund is actively managed. The Bloomberg Barclays Global Corporate ex-EM Fallen Angels 3% Issuer Capped TR Index is used to define the initial investment universe for individual security selection, for performance comparison as well as for internal risk monitoring purposes, without implying any particular constraints to the Sub-Fund's investments. The Sub-Fund's securities will generally be similar to those of the above-mentioned index but the security weightings are expected to differ materially. The Investment Manager may also select securities not included in the above-mentioned index in order to take advantage of investment opportunities. In addition to the above-mentioned index, the Bloomberg Barclays Global High Yield...

Rendimenti



Misure di Rischio

3Y Alpha	-	3Y Sharpe Ratio	-
3Y Beta	-	3Y Std Dev	-
3Y R-Squared	-	3Y Risk	-
3Y Info Ratio	-	5Y Risk	-
3Y Tracking Error	-	10Y Risk	-

Basati su Morningstar Global High-Yield Bond GR USD (dove applicabile)

Rend. Cumulati %

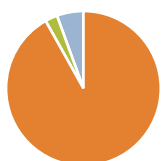
	Fondo	Bmk	Cat
3-Mesi	-8,02	-8,28	-9,55
6-Mesi	-3,15	-3,35	-4,28
1-Anno	0,44	2,31	0,00
3-Anni Ann.ti	-	-	-
5-Anni Ann.ti	-	-	-
10-Anni Ann.ti	-	-	-

Rendimenti aggiornati al 16/04/2025

Rendimenti

	Q1	Q2	Q3	Q4
Trimestrali %				
2025	-1,72	-	-	-
2024	3,06	1,97	0,16	6,63
2023	0,79	0,93	2,67	3,26
2022	-	-	-	-2,02
2021	-	-	-	-

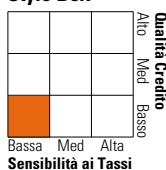
Portafoglio 31/12/2024



Asset Allocation %	Netta
● Azioni	0,00
● Obbligazioni	91,87
● Liquidità	2,57
● Altro	5,56

Fixed Income

Style Box™



	Fondo
Duration Effettiva	-
Maturità effettiva	-
Qualità Credito Media	BB

Credit Quality %

Fond	Credit Quality %	Fond	
o	o	o	
AAA	0,00	BBB	3,10
AA	0,00	BB	85,50
A	0,00	B	5,90
		Below B	1,10
		Not Rated	4,40

Titoli principali

Nome	Settore	%
Vodafone Group PLC 7%	—	2,33
Trsbp Ctkh Eu270325p-Trsbp...	—	2,07
UniCredit S.p.A. 7.296%	—	2,00
UniCredit S.p.A. 5.861%	—	1,70
Dresdner Funding Trust I...	—	1,35
Perrigo Finance Unlimited...	—	1,25
Bayer AG 3.125%	—	1,19
Nordstrom, Inc. 5%	—	1,15
Resorts World Las Vegas LLC...	—	1,07
Walgreens Boots Alliance...	—	1,00
% Primi 10 Titoli sul Patrimonio		15,11
Numero Complessivo di Titoli Azionari		0
Numero Complessivo di Titoli Obbligazionari		257

Fixed Income Sector Weightings %

	Fondo
🏛️ Governativo	-2,81
⚙️ Societario	99,70
🏠 Cartolarizzazioni	0,41
👥 Enti Locali	0,00
🏦 Liquidità ed equivalenti	2,44
📄 Derivati	0,27

Coupon Range %

	Fondo
0 coupon	0,00
Da 0 a 4 cedole	29,49
Da 4 a 6 cedole	40,22
Da 6 a 8 cedole	26,04
Da 8 a 10 cedole	4,12
Da 10 a 12 cedole	0,12
Oltre 12 cedole	0,00

Scadenze %

	Fondo
da 1 a 3	21,31
da 3 a 5	17,97
da 5 a 7	11,96
da 7 a 10	12,25
da 10 a 15	4,26
da 15 a 20	4,58
da 20 a 30	1,72
oltre 30	9,74

Anagrafica

Società di Gestione	Lombard Odier Funds (Europe) SA	Patrimonio Classe (Mln)	1,11 USD	Investimento Min. Ingresso	-
Telefono	00352 27 78 5000	Domicilio	LUSSEMBURGO	Investimento Min. Successivo	-
Web	www.loim.com	Valuta del Fondo	USD	T.E.R.	0,63%
Data di Partenza	30/08/2022	UCITS	Si	Spese correnti	0,63%
Nome del Gestore	-	Inc/Acc	Acc	Commissione di incentivo	-
Data Inizio Gestione	30/11/2021	ISIN	LU2346312924		
NAV (16/04/2025)	USD 10,71				

LO Funds - Fallen Angels Recovery (USD) IA

Patrimonio Netto (Mln) 381,44 USD

(31/12/2024)