

AcomeA Strategia Crescita A1

Categoria Morningstar™

Bilanciati Aggressivi EUR

Benchmark Morningstar

Morningstar Euro Aggressive Global Target

Allocation NR EUR

Usato nel Report

Benchmark Dichiarato

Not Benchmarked

Morningstar Rating™

★★★

Obiettivo d'Investimento Dichiarato

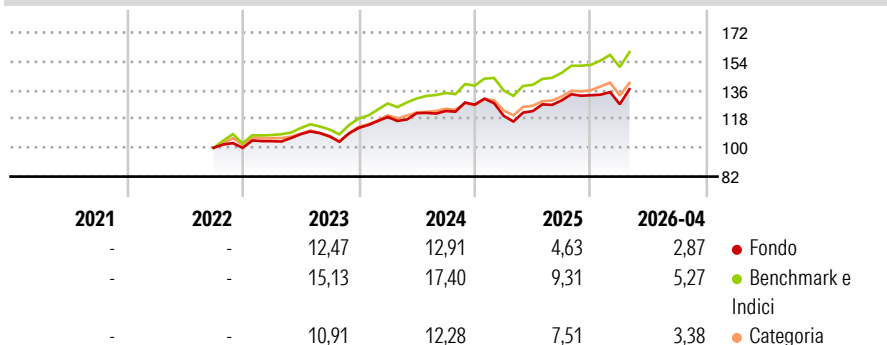
"Investimento principale in strumenti finanziari di natura monetaria e obbligazionaria e in strumenti finanziari rappresentativi del capitale di rischio ovvero in OICVM - istituiti principalmente da Vanguard Group Limited - che investono nelle predette categorie. In particolari situazioni di mercato il Fondo potrebbe essere investito totalmente in strumenti finanziari obbligazionari a breve termine o monetari. Investimento residuale in OICVM, promossi e/o gestiti dalla SGR (OICR collegati) che investono nelle predette categorie di strumenti finanziari. Investimento in strumenti finanziari di uno stesso emittente in misura superiore al 35% del patrimonio a condizione che siano emessi o garantiti da Stati membri e Stati OCSE. Possibilità di...

Misure di Rischio

3Y Alpha	-4,35	3Y Sharpe Ratio	0,68
3Y Beta	1,06	3Y Std Dev	9,93
3Y R-Squared	92,85	3Y Risk	Med
3Y Info Ratio	-1,56	5Y Risk	-
3Y Tracking Error	2,70	10Y Risk	-

Basati su Morningstar Euro Aggressive Global Target Allocation NR EUR (dove applicabile)

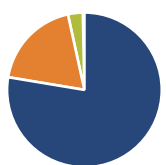
Rendimenti



Rend. Cumulati %	Fondo	Bmk	Cat	Rendimenti	Q1	Q2	Q3	Q4
3-Mesi	3,93	4,78	3,74	2026	-4,21	-	-	-
6-Mesi	3,80	8,30	5,75	2025	-5,51	2,47	5,46	2,46
1-Anno	13,22	17,41	15,34	2024	6,02	2,02	1,12	3,23
3-Anni Ann.ti	9,76	14,28	11,31	2023	4,17	4,18	-1,20	4,90
5-Anni Ann.ti	-	-	-	2022	-	-	-	-0,04
10-Anni Ann.ti	-	-	-					

Rendimenti aggiornati al 12/05/2026

Portafoglio 30/04/2025



Asset Allocation %

- Azioni
- Obbligazioni
- Liquidità
- Altro

Netta

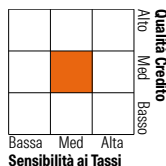
77,62
18,95
3,10
0,33

Morningstar Style Box®

Stile Azionario



Reddito Fisso

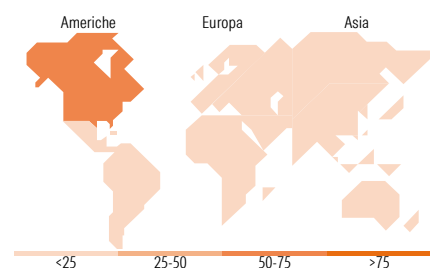


Distribuzione Settoriale %

	Fondo
Ciclico	37,12
Sensibile	44,13
Difensivo	18,75

Fixed Income Sector Weightings %

	Fondo
Governativo	0,30
Societario	85,38
Cartolarizzazioni	0,27
Enti Locali	0,00
Liquidità ed equivalenti	14,04
Derivati	0,00



Ripartizione Geografica %

	Fondo
America	63,65
Stati Uniti	60,47
Canada	2,19
America Latina e Centrale	0,98
Europa	17,90
Regno Unito	3,31
Europa Occidentale - Euro	7,97
Europa Occidentale - Non Euro	4,92
Europa dell'Est	0,33
Africa	0,41
Medio Oriente	0,96
Asia	18,45
Giappone	6,23
Australasia	1,83
Asia - Paesi Sviluppati	4,25
Asia - Emergente	6,14

Titoli principali

Nome	Settore	%
Vanguard FTSE All-World ETF...	-	19,21
Vanguard ESG Glb Corp Bd ETF...	-	19,20
Vanguard ESG NA All Cap ETF...	-	18,82
Vanguard ESG Glb All Cap...	-	16,54
Vanguard ESG Dev Eurp All Cp...	-	7,54
Vanguard FTSE North America...	-	6,71
Vanguard ESG Em Mkts All Cap...	-	4,57
Vanguard ESG Dev APAC All Cp...	-	4,31
% Primi 10 Titoli sul Patrimonio		96,91
Numero Complessivo di Titoli Azionari		0
Numero Complessivo di Titoli Obbligazionari		0

Anagrafica

Società di Gestione	AcomeA SGR SpA	Patrimonio Classe (Mln)	0,61 EUR	Investimento Min. Ingresso	100 Quote
Telefono	0039 02 97685001	(30/04/2026)		Investimento Min. Successivo	100 EUR
Web	www.acomea.it	Domicilio	ITALIA	T.E.R.	-
Data di Partenza	01/09/2022	Valuta del Fondo	EUR	Spese correnti	0,64%
Nome del Gestore	-	UCITS	Si	Commissione di incentivo	15,00%
Data Inizio Gestione	01/09/2022	Inc/Acc	Acc		
NAV (12/05/2026)	EUR 6,91	ISIN	IT0005506412		

AcomeA Strategia Crescita A1

Patrimonio Netto (Mln)

3,33 EUR

(30/04/2025)