

AcomeA Strategia Crescita A2

Categoria Morningstar™
Bilanciati Aggressivi EUR

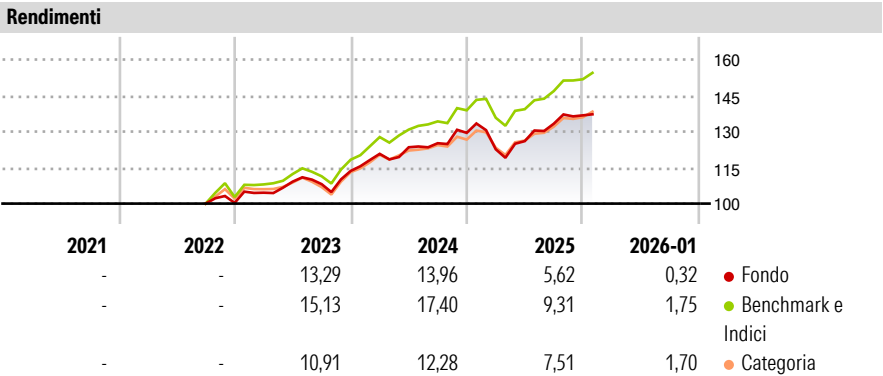
Benchmark Morningstar
Morningstar Euro Aggressive Global Target
Allocation NR EUR
Usato nel Report

Benchmark Dichiarato
Not Benchmarked

Morningstar Rating™
★★★

Obiettivo d'Investimento Dichiarato
"Investimento principale in strumenti finanziari di natura monetaria e obbligazionaria e in strumenti finanziari rappresentativi del capitale di rischio ovvero in OICVM – istituiti principalmente da Vanguard Group Limited – che investono nelle predette categorie. In particolari situazioni di mercato il Fondo potrebbe essere investito totalmente in strumenti finanziari obbligazionari a breve termine o monetari. Investimento residuale in OICVM, promossi e/o gestiti dalla SGR (OICR collegati) che investono nelle predette categorie di strumenti finanziari. Investimento in strumenti finanziari di uno stesso emittente in misura superiore al 35% del patrimonio a condizione che siano emessi o garantiti da Stati membri e Stati OCSE. Possibilità di...

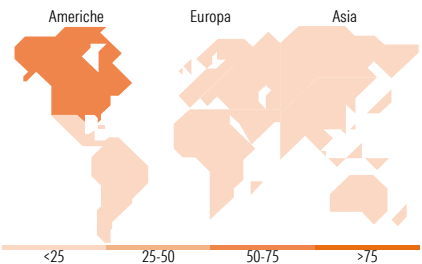
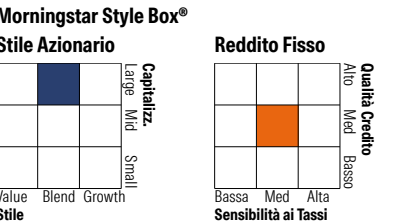
Misure di Rischio			
3Y Alpha	-3,24	3Y Sharpe Ratio	0,76
3Y Beta	1,02	3Y Std Dev	8,38
3Y R-Squared	91,08	3Y Risk	Med
3Y Info Ratio	-1,36	5Y Risk	-
3Y Tracking Error	2,50	10Y Risk	-
Basati su Morningstar Euro Aggressive Global Target Allocation NR EUR (dove applicabile)			



Rend. Cumulati %	Fondo	Bmk	Cat	Rendimenti Trimestrali %	Q1	Q2	Q3	Q4
3-Mesi	1,64	3,34	3,09	2026	-	-	-	-
6-Mesi	7,00	9,67	8,76	2025	-5,28	2,76	5,76	2,61
1-Anno	3,53	8,39	6,26	2024	6,27	2,27	1,36	3,45
3-Anni Ann.ti	9,43	12,85	9,82	2023	4,25	4,40	-0,97	5,11
5-Anni Ann.ti	-	-	-	2022	-	-	-	0,28
10-Anni Ann.ti	-	-	-					

Rendimenti aggiornati al 10/02/2026

Portafoglio 30/04/2025



Titoli principali		
Nome	Settore	%
Vanguard FTSE All-World ETF...	—	19,21
Vanguard ESG Glb Corp Bd ETF...	—	19,20
Vanguard ESG NA All Cap ETF...	—	18,82
Vanguard ESG Glbl All Cap...	—	16,54
Vanguard ESG Dev Eurp All Cp...	—	7,54
Vanguard FTSE North America...	—	6,71
Vanguard ESG Em Mkts All Cap...	—	4,57
Vanguard ESG Dev APAC All Cp...	—	4,31
% Primi 10 Titoli sul Patrimonio		96,91
Numero Complessivo di Titoli Azionari		0
Numero Complessivo di Titoli Obbligazionari		0

Distribuzione Settoriale %	Fondo
🔄 Ciclico	37,12
📈 Sensibile	44,13
🛡️ Difensivo	18,75

Fixed Income Sector Weightings %	Fondo
🏛️ Governativo	0,30
⚙️ Societario	85,38
🏠 Cartolarizzazioni	0,27
🏢 Enti Locali	0,00
📄 Liquidità ed equivalenti	14,04
📊 Derivati	0,00

Ripartizione Geografica %	Fondo
America	63,65
Stati Uniti	60,47
Canada	2,19
America Latina e Centrale	0,98
Europa	17,90
Regno Unito	3,31
Europa Occidentale - Euro	7,97
Europa Occidentale - Non Euro	4,92
Europa dell'Est	0,33
Africa	0,41
Medio Oriente	0,96
Asia	18,45
Giappone	6,23
Australasia	1,83
Asia - Paesi Sviluppati	4,25
Asia - Emergente	6,14

Anagrafica

Società di Gestione	AcomeA SGR SpA	Patrimonio Classe (Mln)	2,16 EUR	Investimento Min. Ingresso	100 Quote
Telefono	0039 02 97685001	(30/01/2026)		Investimento Min. Successivo	100 EUR
Web	www.acomea.it	Domicilio	ITALIA	T.E.R.	-
Data di Partenza	01/09/2022	Valuta del Fondo	EUR	Spese correnti	0,44%
Nome del Gestore	-	UCITS	Si	Commissione di incentivo	15,00%
Data Inizio Gestione	01/09/2022	Inc/Acc	Acc		
NAV (10/02/2026)	EUR 6,92	ISIN	IT0005506438		

AcomeA Strategia Crescita A2

Patrimonio Netto (Mln) 3,33 EUR

(30/04/2025)