

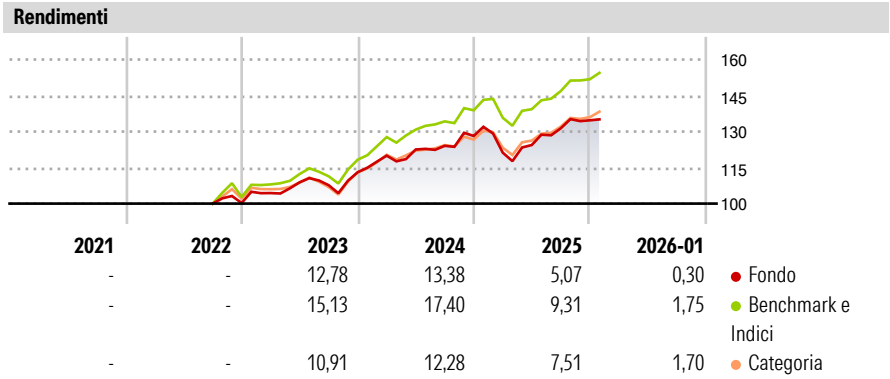
AcomeA Strategia Crescita A5

| | | | |
|-------------------------------|---|-----------------------------|----------------------------|
| Categoria Morningstar™ | Benchmark Morningstar | Benchmark Dichiarato | Morningstar Rating™ |
| Bilanciati Aggressivi EUR | Morningstar Euro Aggressive Global Target | Not Benchmarked | ★★★ |
| | Allocation NR EUR | | |
| | Usato nel Report | | |

Obiettivo d'Investimento Dichiarato

"Investimento principale in strumenti finanziari di natura monetaria e obbligazionaria e in strumenti finanziari rappresentativi del capitale di rischio ovvero in OICVM – istituiti principalmente da Vanguard Group Limited – che investono nelle predette categorie. In particolari situazioni di mercato il Fondo potrebbe essere investito totalmente in strumenti finanziari obbligazionari a breve termine o monetari. Investimento residuale in OICVM, promossi e/o gestiti dalla SGR (OICR collegati) che investono nelle predette categorie di strumenti finanziari. Investimento in strumenti finanziari di uno stesso emittente in misura superiore al 35% del patrimonio a condizione che siano emessi o garantiti da Stati membri e Stati OCSE. Possibilità di...

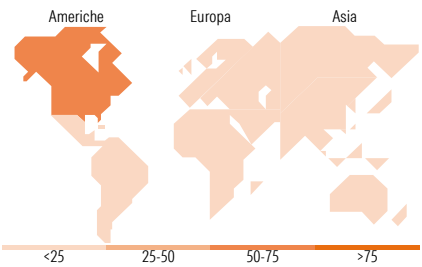
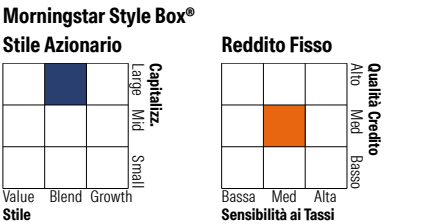
| Misure di Rischio | | | |
|--|-------|-----------------|------|
| 3Y Alpha | -3,74 | 3Y Sharpe Ratio | 0,70 |
| 3Y Beta | 1,02 | 3Y Std Dev | 8,39 |
| 3Y R-Squared | 91,13 | 3Y Risk | Med |
| 3Y Info Ratio | -1,58 | 5Y Risk | - |
| 3Y Tracking Error | 2,50 | 10Y Risk | - |
| Basati su Morningstar Euro Aggressive Global Target Allocation NR EUR (dove applicabile) | | | |



| Rend. Cumulati % | Fondo | Bmk | Cat | Rendimenti Trimestrali % | Q1 | Q2 | Q3 | Q4 |
|------------------|-------|-------|------|--------------------------|-------|------|-------|------|
| 3-Mesi | 1,52 | 3,34 | 3,09 | 2026 | - | - | - | - |
| 6-Mesi | 6,79 | 9,67 | 8,76 | 2025 | -5,42 | 2,61 | 5,60 | 2,53 |
| 1-Anno | 3,01 | 8,39 | 6,26 | 2024 | 6,12 | 2,14 | 1,24 | 3,32 |
| 3-Anni Ann.ti | 8,89 | 12,85 | 9,82 | 2023 | 4,13 | 4,29 | -1,10 | 5,00 |
| 5-Anni Ann.ti | - | - | - | 2022 | - | - | - | 0,24 |
| 10-Anni Ann.ti | - | - | - | | | | | |

Rendimenti aggiornati al 10/02/2026

Portafoglio 30/04/2025



| Titoli principali | | |
|---|---------|-------|
| Nome | Settore | % |
| Vanguard FTSE All-World ETF... | — | 19,21 |
| Vanguard ESG Glb Corp Bd ETF... | — | 19,20 |
| Vanguard ESG NA All Cap ETF... | — | 18,82 |
| Vanguard ESG Glbl All Cap... | — | 16,54 |
| Vanguard ESG Dev Eurp All Cp... | — | 7,54 |
| Vanguard FTSE North America... | — | 6,71 |
| Vanguard ESG Em Mkts All Cap... | — | 4,57 |
| Vanguard ESG Dev APAC All Cp... | — | 4,31 |
| % Primi 10 Titoli sul Patrimonio | | 96,91 |
| Numero Complessivo di Titoli Azionari | | 0 |
| Numero Complessivo di Titoli Obbligazionari | | 0 |

| Distribuzione Settoriale % | Fondo |
|----------------------------|-------|
| Ciclico | 37,12 |
| Sensibile | 44,13 |
| Difensivo | 18,75 |

| Fixed Income Sector Weightings % | Fondo |
|----------------------------------|-------|
| Governativo | 0,30 |
| Societario | 85,38 |
| Cartolarizzazioni | 0,27 |
| Enti Locali | 0,00 |
| Liquidità ed equivalenti | 14,04 |
| Derivati | 0,00 |

| Ripartizione Geografica % | Fondo |
|-------------------------------|-------|
| America | 63,65 |
| Stati Uniti | 60,47 |
| Canada | 2,19 |
| America Latina e Centrale | 0,98 |
| Europa | 17,90 |
| Regno Unito | 3,31 |
| Europa Occidentale - Euro | 7,97 |
| Europa Occidentale - Non Euro | 4,92 |
| Europa dell'Est | 0,33 |
| Africa | 0,41 |
| Medio Oriente | 0,96 |
| Asia | 18,45 |
| Giappone | 6,23 |
| Australasia | 1,83 |
| Asia - Paesi Sviluppati | 4,25 |
| Asia - Emergente | 6,14 |

Anagrafica

| | | | | | |
|----------------------|------------------|-------------------------|--------------|------------------------------|-----------|
| Società di Gestione | AcomeA SGR SpA | Patrimonio Classe (Mln) | 0,96 EUR | Investimento Min. Ingresso | 100 Quote |
| Telefono | 0039 02 97685001 | (30/01/2026) | | Investimento Min. Successivo | 100 EUR |
| Web | www.acomea.it | Domicilio | ITALIA | T.E.R. | - |
| Data di Partenza | 01/09/2022 | Valuta del Fondo | EUR | Spese correnti | 0,54% |
| Nome del Gestore | - | UCITS | Si | Commissione di incentivo | 15,00% |
| Data Inizio Gestione | 01/09/2022 | Inc/Acc | Acc | | |
| NAV (10/02/2026) | EUR 6,81 | ISIN | IT0005506453 | | |

AcomeA Strategia Crescita A5

| | |
|------------------------|----------|
| Patrimonio Netto (Mln) | 3,33 EUR |
| (30/04/2025) | |